



ESTADO DEL EJERCICIO DEL PRESUPUESTO RAMO O DEPENDENCIA/UNIDAD RESPONSABLE



MUNICIPIO DE HIDALGO MICHOACAN

ESTADO DEL EJERCICIO DEL PRESUPUESTO RAMO O DEPENDENCIA/UNIDAD RESPONSABLE

AL 31 DE MARZO DE 2017

Página: 1 de 2

CODIGO	UNIDAD RESPONSABLE	APROBADO	AMPLIACIONES O REDUCCIONES	PRESUPUESTO VIGENTE	PRESUPUESTO COMPROMETIDO	DISPONIBLE PARA COMPROMETER	PRESUPUESTO DEVENGADO	COMPROMETIDO NO DEVENGADO	PRESUPUESTO SIN DEVENGAR	PRESUPUESTO EJERCIDO	PRESUPUESTO PAGADO	CUENTAS POR PAGAR (DEUDA)
01	PRESIDENCIA	2,692,623.02	1,119,071.05	3,811,694.07	3,608,247.58	203,446.49	3,366,232.94	248,014.64	451,461.13	3,171,257.67	2,491,607.44	868,625.50
02	REGIDORES	2,861,674.71	0.00	2,861,674.71	2,373,208.34	488,466.37	2,365,744.94	7,463.40	495,929.77	2,339,589.23	2,331,646.09	34,098.85
03	SECRETARIA MUNICIPAL	1,006,731.96	1,879.20	1,008,611.16	796,478.53	218,132.63	774,403.10	16,075.43	234,208.06	761,027.83	759,257.08	15,146.02
05	DIRECCIÓN DE SEGURIDAD PÚBLICA	11,092,857.48	4,000,000.00	15,092,857.48	10,445,934.47	4,646,923.01	10,385,645.55	60,288.92	4,707,211.93	10,039,871.95	9,729,975.71	655,669.84
06	INSTITUTO CIUDAD HIDALGUENSE DE LA MUJER	844,038.13	0.00	844,038.13	411,018.53	433,019.60	399,770.60	11,247.93	444,267.53	369,516.77	367,529.33	32,241.27
07	TESORERÍA MUNICIPAL	11,247,775.48	1,387,843.95	12,615,619.43	7,968,320.20	4,707,299.23	7,810,879.07	97,441.13	4,804,740.36	7,791,427.85	7,788,106.76	22,772.31
08	SINDICATURA MUNICIPAL	610,455.96	44,286.26	654,742.22	476,250.05	178,492.17	468,668.77	7,581.28	186,073.45	463,627.23	461,800.59	6,868.18
09	DIRECCIÓN DE COMUNICACIÓN SOCIAL	690,180.62	165,000.00	855,180.62	809,027.00	46,153.62	781,732.01	27,294.99	73,448.61	696,143.87	638,126.62	143,605.39
10	CONTRALORÍA MUNICIPAL	289,122.06	0.00	289,122.06	245,874.33	43,247.73	245,693.32	181.01	43,428.74	245,119.12	244,154.12	1,539.20
11	OFICIALIA MAYOR	1,857,782.60	0.00	1,857,782.60	1,452,502.39	405,280.21	1,429,293.38	23,209.01	428,489.22	1,399,207.66	1,394,341.41	34,951.97
12	DIRECCIÓN DE SERVICIOS PÚBLICOS	12,616,860.65	304,300.00	12,921,160.65	11,497,968.52	1,423,192.13	11,263,758.03	234,210.49	1,657,402.62	10,812,275.02	10,607,622.55	656,135.48
13	DIRECCIÓN DE OBRAS PÚBLICAS	31,324,937.05	65,885,483.96	97,210,421.01	57,309,265.51	39,901,155.50	25,533,572.70	31,775,692.81	71,676,848.31	25,528,019.24	18,669,595.50	6,863,977.20
14	DIRECCIÓN DE DESARROLLO URBANO	426,584.97	0.00	426,584.97	358,688.38	67,896.59	352,206.53	6,479.85	74,378.44	346,031.21	344,421.16	7,785.37
15	DIRECCIÓN DE DESARROLLO SOCIAL	1,119,434.25	0.00	1,119,434.25	916,345.73	203,088.52	903,032.08	13,313.65	216,402.17	881,084.11	873,954.96	29,077.12

"Bajo protesta de decir verdad, declaramos que este reporte y sus notas son razonablemente correctos, y son responsabilidad del emisor."



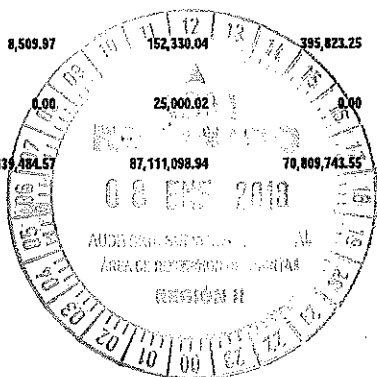
MUNICIPIO DE HIDALGO MICHOACAN

ESTADO DEL EJERCICIO DEL PRESUPUESTO RAMO O DEPENDENCIA/UNIDAD RESPONSABLE


AL 31 DE MARZO DE 2017


Página: 2 de 2

CODIGO	UNIDAD RESPONSABLE	APROBADO	AMPLIACIONES O REDUCCIONES	PRESUPUESTO VIGENTE	PRESUPUESTO COMPROMETIDO	DISPONIBLE PARA COMPROMETER	PRESUPUESTO DEVENGADO	COMPROMETIDO NO DEVENGADO	PRESUPUESTO SIN DEVENGAR	PRESUPUESTO EJERCIDO	PRESUPUESTO PAGADO	CUENTAS POR PAGAR (DEUDA)
16	DIRECCIÓN DE DESARROLLO ECONÓMICO Y APOYOS PRODUCTIVOS	1,147,466.35	648,760.00	1,796,226.35	1,661,772.70	134,452.65	1,620,203.53	41,569.17	176,021.82	1,537,958.88	1,534,876.28	85,327.25
18	DIRECCIÓN DE DESARROLLO FORESTAL Y RURAL	1,031,249.45	0.00	1,031,249.45	577,853.71	453,395.74	554,759.57	23,094.14	476,489.88	551,911.25	540,724.04	8,035.53
19	DIRECCIÓN DE DESARROLLO INTEGRAL FAMILIAR	2,313,010.91	25,000.00	2,338,010.91	1,935,535.10	402,475.81	1,919,682.90	15,852.20	418,328.01	1,874,254.47	1,835,002.75	84,680.15
20	INSTITUTO CIUDAD HIDALGUENSE DE LA JUVENTUD	274,956.54	5,289.95	280,246.49	236,359.92	43,886.57	233,405.19	2,954.73	46,841.30	224,577.10	222,311.09	11,094.10
21	DIRECCIÓN DE REGLAMENTOS	407,451.42	0.00	407,451.42	308,675.74	98,775.68	303,359.79	5,315.85	104,091.63	299,274.54	297,877.75	5,482.04
22	DIRECCIÓN JURÍDICA	568,124.51	6,117.74	572,242.25	464,126.13	108,116.12	460,010.09	4,118.04	112,232.16	447,243.45	439,510.70	20,499.39
23	INSTITUTO DEL DEPORTE DEL MUNICIPIO DE HIDALGO	763,522.95	0.00	763,522.95	667,627.04	95,895.91	658,049.21	9,577.83	105,473.74	634,502.65	633,437.54	24,611.57
24	INSTITUTO DE EDUCACIÓN Y CULTURA DEL MUNICIPIO DE HIDALGO	564,220.52	4,176.00	568,396.52	424,576.45	143,820.07	416,066.48	8,509.97	152,330.04	395,823.25	393,534.47	22,632.01
25	INSTITUTO MUNICIPAL DE PLANEACION (IMPLAN)	25,000.02	0.00	25,000.02	0.00	25,000.02	0.00	0.00	25,000.02	0.00	0.00	0.00
TOTALES		85,774,060.61	73,577,208.11	159,351,268.72	104,879,654.35	54,471,614.37	72,240,169.78	32,639,484.57	87,111,098.94	70,809,743.55	62,605,413.94	9,634,755.84




C.P. RUBEN PADILLA SOTO
 PRESIDENTE MUNICIPAL


ING. CARLOS EDGAR GONZÁLEZ PÉREZ
 SÍNDICO MUNICIPAL


ING. JORGE URQUIZA MARÍN
 TESORERO MUNICIPAL


C.P. RAMÓN SOTO PÉREZ
 CONTRALOR MUNICIPAL

"Bajo protesta de decir verdad, declaramos que este reporte y sus notas son razonablemente correctos, y son responsabilidad del emisor."