



## ESTADO ANALÍTICO DE INGRESOS PRESUPUESTALES POR ENTE PUBLICO/RUBRO/TIPO



**MUNICIPIO DE HIDALGO MICHOACAN**

**ESTADO ANALÍTICO DE INGRESOS PRESUPUESTALES POR ENTE PUBLICO/RUBRO/TIPO**

**AL 31 DE MARZO DE 2017**

Página: 1 de 5

<b>CRI</b>	<b>FUENTE DEL INGRESO</b>	<b>LEY DE INGRESOS ESTIMADA</b>	<b>MODIFICADO</b>	<b>DEVENGADO</b>	<b>RECAUDADO</b>	<b>% AVANCE EN LA RECAUDACION</b>
10000	IMPUESTOS.					
11000	IMPUESTOS SOBRE LOS INGRESOS.	74,593.00	0.00	19,500.00	19,500.00	26.14
12000	IMPUESTO SOBRE EL PATRIMONIO.	16,732,803.00	0.00	13,682,181.90	13,682,181.90	81.77
13000	IMPUESTO SOBRE LA PRODUCCIÓN, EL CONSUMO Y LAS TRANSACCIONES.	1,491,510.00	0.00	394,847.19	394,847.19	26.47
14000	IMPUESTO AL COMERCIO EXTERIOR.	0.00	0.00	0.00	0.00	0.00
15000	IMPUESTO SOBRE NOMINA Y ASIMILABLES.	0.00	0.00	0.00	0.00	0.00
16000	IMPUESTOS ECOLÓGICOS.	0.00	0.00	0.00	0.00	0.00
17000	ACCESORIOS DE IMPUESTOS.	2,552,758.00	0.00	1,137,981.91	1,137,981.91	44.58
18000	OTROS IMPUESTOS.	0.00	0.00	0.00	0.00	0.00
19000	IMPUESTOS NO COMPRENDIDOS EN LAS FRACCIONES DE LA LEY DE INGRESOS CAUSADAS EN EJ	0.00	0.00	0.00	0.00	0.00
	<b>SUBTOTAL IMPUESTOS.</b>	<b>20,851,664.00</b>	<b>0.00</b>	<b>15,234,511.00</b>	<b>15,234,511.00</b>	<b>73.06</b>
20000	CUOTAS Y APORTACIONES DE SEGURIDAD SOCIAL.					
21000	APORTACIONES PARA FONDOS DE VIVIENDA.	0.00	0.00	0.00	0.00	0.00
22000	CUOTAS PARA EL SEGURO SOCIAL	0.00	0.00	0.00	0.00	0.00

"Bajo protesta de decir verdad, declaramos que este reporte y sus notas son razonablemente correctos, y son responsabilidad del emisor."



**MUNICIPIO DE HIDALGO MICHOACAN**

**ESTADO ANALÍTICO DE INGRESOS PRESUPUESTALES POR ENTE PUBLICO/RUBRO/TIPO**

**AL 31 DE MARZO DE 2017**

Página: 2 de 5

<b>CRI</b>	<b>FUENTE DEL INGRESO</b>	<b>LEY DE INGRESOS ESTIMADA</b>	<b>MODIFICADO</b>	<b>DEVENGADO</b>	<b>RECAUDADO</b>	<b>% AVANCE EN LA RECAUDACION</b>
23000	CUOTAS DE AHORRO PARA EL RETIRO	0.00	0.00	0.00	0.00	0.00
24000	OTRAS CUOTAS Y APORTACIONES PARA LA SEGURIDAD SOCIAL.	0.00	0.00	0.00	0.00	0.00
25000	ACCESORIOS	0.00	0.00	137.32	137.32	0.00
	<b>SUBTOTAL CUOTAS Y APORTACIONES DE SEGURIDAD SOCIAL.</b>	<b>0.00</b>	<b>0.00</b>	<b>137.32</b>	<b>137.32</b>	<b>0.00</b>
30000	CONTRIBUCIONES DE MEJORAS.					
31000	CONTRIBUCIÓN DE MEJORAS POR OBRAS PÚBLICAS.	1,296,386.00	0.00	0.00	0.00	0.00
39000	CONTRIBUCIONES DE MEJORAS NO COMPRENDIDAS EN LAS FRACCIONES DE LA LEY DE INGRESO	368,463.00	0.00	0.00	0.00	0.00
	<b>SUBTOTAL CONTRIBUCIONES DE MEJORAS.</b>	<b>1,664,849.00</b>	<b>0.00</b>	<b>0.00</b>	<b>0.00</b>	<b>0.00</b>
40000	DERECHOS					
41000	DERECHOS POR EL USO, GOCE, APROVECHAMIENTO O EXPLOTACIÓN DE BIENES DE DOMINIO PÚBLICO	1,309,593.00	0.00	365,017.49	365,017.49	27.87
42000	DERECHOS A LOS HIDROCARBUROS	0.00	0.00	0.00	0.00	0.00
43000	DERECHOS POR PRESTACIÓN DE SERVICIOS.	13,811,801.00	0.00	4,714,997.05	4,714,997.05	34.14
44000	OTROS DERECHOS.	3,859,872.00	0.00	1,102,899.08	1,102,899.08	28.57
45000	ACCESORIOS DE DERECHOS.	61,925.00	0.00	54,905.23	54,905.23	88.66

"Bajo protesta de decir verdad, declaramos que este reporte y sus notas son razonablemente correctos, y son responsabilidad del emisor."



**MUNICIPIO DE HIDALGO MICHOACAN**

**ESTADO ANALÍTICO DE INGRESOS PRESUPUESTALES POR ENTE PUBLICO/RUBRO/TIPO**

AL 31 DE MARZO DE 2017

Página: 3 de 5

CRI	FUENTE DEL INGRESO	LEY DE INGRESOS ESTIMADA	MODIFICADO	DEVENGADO	RECAUDADO	% AVANCE EN LA RECAUDACION
49000	DERECHOS NO COMPRENDIDOS EN LAS FRACCIONES DE LA LEY DE INGRESOS CAUSADAS EN EJE	0.00	0.00	0.00	0.00	0.00
	<b>SUBTOTAL DERECHOS</b>	<b>19,043,191.00</b>	<b>0.00</b>	<b>6,237,818.85</b>	<b>6,237,818.85</b>	<b>32.76</b>
50000	PRODUCTOS.					
51000	PRODUCTOS DE TIPO CORRIENTE	102,308.00	0.00	546,745.79	546,745.79	534.41
52000	PRODUCTOS DE CAPITAL.	984,768.00	-86,294.80	44,939.20	44,939.20	4.56
59000	PRODUCTOS NO COMPRENDIDOS EN LAS FRACCIONES DE LA LEY DE INGRESOS CAUSADAS EN EJ	0.00	0.00	0.00	0.00	0.00
	<b>SUBTOTAL PRODUCTOS.</b>	<b>1,087,076.00</b>	<b>-86,294.80</b>	<b>591,684.99</b>	<b>591,684.99</b>	<b>54.43</b>
60000	APROVECHAMIENTOS.					
61000	APROVECHAMIENTOS DE TIPO CORRIENTE.	7,359,105.00	732,641.91	2,015,898.53	2,015,898.53	27.39
62000	APROVECHAMIENTOS DE CAPITAL.	0.00	0.00	0.00	0.00	0.00
69000	APROVECHAMIENTOS NO COMPRENDIDOS EN LAS FRACCIONES DE LA LEY DE INGRESOS CAUSADA	0.00	0.00	0.00	0.00	0.00
	<b>SUBTOTAL APROVECHAMIENTOS.</b>	<b>7,359,105.00</b>	<b>732,641.91</b>	<b>2,015,898.53</b>	<b>2,015,898.53</b>	<b>27.39</b>
70000	INGRESOS POR VENTA DE BIENES Y SERVICIOS.					
71000	INGRESOS POR VENTA DE BIENES Y SERVICIOS DE ORGANISMOS DECENTRALIZADOS.	0.00	0.00	0.00	0.00	0.00

"Bajo protesta de decir verdad, declaramos que este reporte y sus notas son razonablemente correctos, y son responsabilidad del emisor."



**MUNICIPIO DE HIDALGO MICHOACAN**

**ESTADO ANALÍTICO DE INGRESOS PRESUPUESTALES POR ENTE PUBLICO/RUBRO/TIPO**

**AL 31 DE MARZO DE 2017**

Página: 4 de 5

<b>CRI</b>	<b>FUENTE DEL INGRESO</b>	<b>LEY DE INGRESOS ESTIMADA</b>	<b>MODIFICADO</b>	<b>DEVENGADO</b>	<b>RECAUDADO</b>	<b>% AVANCE EN LA RECAUDACION</b>
72000	INGRESOS DE OPERACIÓN DE ENTIDADES PARAESTATALES EMPRESARIALES	0.00	0.00	0.00	0.00	0.00
73000	INGRESOS POR VENTA DE BIENES Y SERVICIOS PRODUCIDOS EN ESTABLECIMIENTOS DEL GOBI	0.00	0.00	0.00	0.00	0.00
	<b>SUBTOTAL INGRESOS POR VENTA DE BIENES Y SERVICIOS.</b>	<b>0.00</b>	<b>0.00</b>	<b>0.00</b>	<b>0.00</b>	<b>0.00</b>
80000	<b>PARTICIPACIONES Y APORTACIONES.</b>					
81000	PARTICIPACIONES.	103,584,509.00	1,127,026.00	34,953,261.00	34,953,261.00	33.74
82000	APORTACIONES.	124,609,910.00	15,670,811.00	25,758,313.00	25,758,313.00	20.67
83000	CONVENIOS.	62,527,050.00	0.00	10,722,020.86	3,309,420.58	5.29
	<b>SUBTOTAL PARTICIPACIONES Y APORTACIONES.</b>	<b>290,721,469.00</b>	<b>16,797,837.00</b>	<b>71,433,594.86</b>	<b>64,020,994.58</b>	<b>22.02</b>
90000	<b>TRANSFERENCIAS, ASIGNACIONES, SUBSIDIOS Y OTRAS AYUDAS.</b>					
91000	TRANSFERENCIAS INTERNAS Y ASIGNACIONES AL SECTOR PÚBLICO.	0.00	0.00	0.00	0.00	0.00
92000	TRANSFERENCIAS AL RESTO DEL SECTOR PÚBLICO.	0.00	0.00	0.00	0.00	0.00
93000	SIBSIDIOS Y SUBVENCIONES.	0.00	0.00	0.00	0.00	0.00
94000	AYUDAS SOCIALES.	0.00	0.00	0.00	0.00	0.00
95000	PENSIONES Y JUBILACIONES.	0.00	0.00	0.00	0.00	0.00

"Bajo protesta de decir verdad, declaramos que este reporte y sus notas son razonablemente correctos, y son responsabilidad del emisor."



**MUNICIPIO DE HIDALGO MICHOACAN**



**ESTADO ANALÍTICO DE INGRESOS PRESUPUESTALES POR ENTE PUBLICO/RUBRO/TIPO**



AL 31 DE MARZO DE 2017



Página: 5 de 5

CRI	FUENTE DEL INGRESO	LEY DE INGRESOS ESTIMADA	MODIFICADO	DEVENGADO	RECAUDADO	% AVANCE EN LA RECAUDACION
96000	TRANSFERENCIAS A FIDEICOMISOS, MANDATOS Y ANÁLOGOS.	0.00	0.00	0.00	0.00	0.00
	<b>SUBTOTAL TRANSFERENCIAS, ASIGNACIONES, SUBSIDIOS Y OTRAS AYUDAS.</b>	<b>0.00</b>	<b>0.00</b>	<b>0.00</b>	<b>0.00</b>	<b>0.00</b>
00000	INGRESOS DERIVADOS DE FINANCIAMIENTOS.					
01000	ENDEUDAMIENTO INTERNO.	0.00	0.00	0.00	0.00	0.00
02000	ENDEUDAMIENTO EXTERNO.	0.00	0.00	0.00	0.00	0.00
	<b>SUBTOTAL INGRESOS DERIVADOS DE FINANCIAMIENTOS.</b>	<b>0.00</b>	<b>0.00</b>	<b>0.00</b>	<b>0.00</b>	<b>0.00</b>
<b>TOTALES</b>		<b>340,727,354.00</b>	<b>17,444,184.11</b>	<b>95,513,645.55</b>	<b>88,101,045.27</b>	<b>25.86</b>

  
  
**C.P. RUBEN PADILLA SOTO**  
 PRESIDENTE MUNICIPAL

  
  
**ING. CARLOS EDGAR GONZALEZ PEREZ**  
 SÍNDICO MUNICIPAL

  
  
**ING. JORGE URQUIZA MARIN**  
 TESORERO MUNICIPAL

  
  
**C.P. RAMON SOTO PEREZ**  
 CONTRALOR MUNICIPAL

"Bajo protesta de decir verdad, declaramos que este reporte y sus notas son razonablemente correctos, y son responsabilidad del emisor."