



ESTADO ANALÍTICO DE INGRESOS PRESUPUESTALES POR ENTE PÚBLICO/CLASIFICACION ECONOMICA/RUBRO/TIPO



MUNICIPIO DE HIDALGO MICHOACAN

ESTADO ANALÍTICO DE INGRESOS PRESUPUESTALES POR ENTE PÚBLICO/CLASIFICACION ECONOMICA/RUBRO/TIPO

AL 31 DE MARZO DE 2017

Página: 1 de 5

CRI	FUENTE DEL INGRESO	LEY DE INGRESOS ESTIMADA	MODIFICADO	DEVENGADO	RECAUDADO	% AVANCE EN LA RECAUDACION
INGRESOS CORRIENTES						
1	IMPUESTOS.					
11	IMPUESTOS SOBRE LOS INGRESOS.	74,593.00	0.00	19,500.00	19,500.00	26.14
12	IMPUESTO SOBRE EL PATRIMONIO.	16,732,803.00	0.00	13,682,181.90	13,682,181.90	81.77
13	IMPUESTO SOBRE LA PRODUCCIÓN, EL CONSUMO Y LAS TRANSACCIONES.	1,491,510.00	0.00	394,847.19	394,847.19	26.47
14	IMPUESTO AL COMERCIO EXTERIOR.	0.00	0.00	0.00	0.00	0.00
15	IMPUESTO SOBRE NOMINA Y ASIMILABLES.	0.00	0.00	0.00	0.00	0.00
16	IMPUESTOS ECOLÓGICOS.	0.00	0.00	0.00	0.00	0.00
17	ACCESORIOS DE IMPUESTOS.	2,552,758.00	0.00	1,137,981.91	1,137,981.91	44.58
18	OTROS IMPUESTOS.	0.00	0.00	0.00	0.00	0.00
19	IMPUESTOS NO COMPRENDIDOS EN LAS FRACCIONES DE LA LEY DE INGRESOS CAUSADAS EN EJ	0.00	0.00	0.00	0.00	0.00
	SUBTOTAL:	20,851,664.00	0.00	15,234,511.00	15,234,511.00	73.06
2	CUOTAS Y APORTACIONES DE SEGURIDAD SOCIAL.					
21	APORTACIONES PARA FONDOS DE VIVIENDA.	0.00	0.00	0.00	0.00	0.00



MUNICIPIO DE HIDALGO MICHOACAN

ESTADO ANALÍTICO DE INGRESOS PRESUPUESTALES POR ENTE PÚBLICO/CLASIFICACION ECONOMICA/RUBRO/TIPO

AL 31 DE MARZO DE 2017

Página: 2 de 5

CRI	FUENTE DEL INGRESO	LEY DE INGRESOS ESTIMADA	MODIFICADO	DEVENGADO	RECAUDADO	% AVANCE EN LA RECAUDACION
22	CUOTAS PARA EL SEGURO SOCIAL	0.00	0.00	0.00	0.00	0.00
23	CUOTAS DE AHORRO PARA EL RETIRO	0.00	0.00	0.00	0.00	0.00
24	OTRAS CUOTAS Y APORTACIONES PARA LA SEGURIDAD SOCIAL.	0.00	0.00	0.00	0.00	0.00
25	ACCESORIOS	0.00	0.00	137.32	137.32	0.00
	SUBTOTAL:	0.00	0.00	137.32	137.32	0.00
3	CONTRIBUCIONES DE MEJORAS.					
31	CONTRIBUCIÓN DE MEJORAS POR OBRAS PÚBLICAS.	1,296,386.00	0.00	0.00	0.00	0.00
39	CONTRIBUCIONES DE MEJORAS NO COMPRENDIDAS EN LAS FRACCIONES DE LA LEY DE INGRESO	368,463.00	0.00	0.00	0.00	0.00
	SUBTOTAL:	1,664,849.00	0.00	0.00	0.00	0.00
4	DERECHOS					
41	DERECHOS POR EL USO, GOCE, APROVECHAMIENTO O EXPLOTACIÓN DE BIENES DE DOMINIO PÚBLICO	1,309,593.00	0.00	365,017.49	365,017.49	27.87
42	DERECHOS A LOS HIDROCARBUROS	0.00	0.00	0.00	0.00	0.00
43	DERECHOS POR PRESTACIÓN DE SERVICIOS.	13,811,801.00	0.00	4,714,997.05	4,714,997.05	34.14
44	OTROS DERECHOS.	3,859,872.00	0.00	1,102,899.08	1,102,899.08	28.57




MUNICIPIO DE HIDALGO MICHOACAN

ESTADO ANALÍTICO DE INGRESOS PRESUPUESTALES POR ENTE PÚBLICO/CLASIFICACION ECONOMICA/RUBRO/TIPO

AL 31 DE MARZO DE 2017

Página: 3 de 5

CRI	FUENTE DEL INGRESO	LEY DE INGRESOS ESTIMADA	MODIFICADO	DEVENGADO	RECAUDADO	% AVANCE EN LA RECAUDACION
45	ACCESORIOS DE DERECHOS.	61,925.00	0.00	54,905.23	54,905.23	88.66
49	DERECHOS NO COMPRENDIDOS EN LAS FRACCIONES DE LA LEY DE INGRESOS CAUSADAS EN EJE	0.00	0.00	0.00	0.00	0.00
	SUBTOTAL:	19,043,191.00	0.00	6,237,818.85	6,237,818.85	32.76
5	PRODUCTOS.					
51	PRODUCTOS DE TIPO CORRIENTE	102,308.00	0.00	546,745.79	546,745.79	534.41
59	PRODUCTOS NO COMPRENDIDOS EN LAS FRACCIONES DE LA LEY DE INGRESOS CAUSADAS EN EJ	0.00	0.00	0.00	0.00	0.00
	SUBTOTAL:	102,308.00	0.00	546,745.79	546,745.79	534.41
6	APROVECHAMIENTOS.					
61	APROVECHAMIENTOS DE TIPO CORRIENTE.	7,359,105.00	732,641.91	2,015,898.53	2,015,898.53	27.39
62	APROVECHAMIENTOS DE CAPITAL.	0.00	0.00	0.00	0.00	0.00
69	APROVECHAMIENTOS NO COMPRENDIDOS EN LAS FRACCIONES DE LA LEY DE INGRESOS CAUSADA	0.00	0.00	0.00	0.00	0.00
	SUBTOTAL:	7,359,105.00	732,641.91	2,015,898.53	2,015,898.53	27.39
7	INGRESOS POR VENTA DE BIENES Y SERVICIOS.					
71	INGRESOS POR VENTA DE BIENES Y SERVICIOS DE ORGANISMOS DECENTRALIZADOS.	0.00	0.00	0.00	0.00	0.00



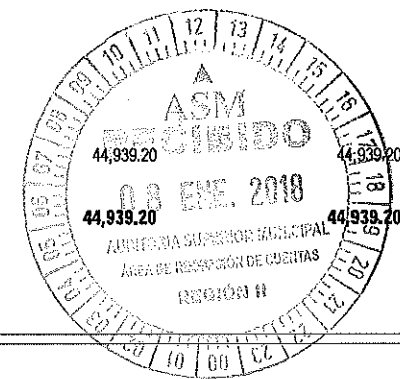
MUNICIPIO DE HIDALGO MICHOACAN

ESTADO ANALÍTICO DE INGRESOS PRESUPUESTALES POR ENTE PÚBLICO/CLASIFICACION ECONOMICA/RUBRO/TIPO

AL 31 DE MARZO DE 2017

Página: 4 de 5

CRI	FUENTE DEL INGRESO	LEY DE INGRESOS ESTIMADA	MODIFICADO	DEVENGADO	RECAUDADO	% AVANCE EN LA RECAUDACION
72	INGRESOS DE OPERACIÓN DE ENTIDADES PARAESTATALES EMPRESARIALES	0.00	0.00	0.00	0.00	0.00
73	INGRESOS POR VENTA DE BIENES Y SERVICIOS PRODUCIDOS EN ESTABLECIMIENTOS DEL GOBI	0.00	0.00	0.00	0.00	0.00
	SUBTOTAL:	0.00	0.00	0.00	0.00	0.00
8	PARTICIPACIONES Y APORTACIONES.					
81	PARTICIPACIONES.	103,584,509.00	1,127,026.00	34,953,261.00	34,953,261.00	33.74
82	APORTACIONES.	124,609,910.00	15,670,811.00	25,758,313.00	25,758,313.00	20.67
83	CONVENIOS.	62,527,050.00	0.00	10,722,020.86	3,309,420.58	5.29
	SUBTOTAL:	290,721,469.00	16,797,837.00	71,433,594.86	64,020,994.58	22.02
	TOTAL DE INGRESOS CORRIENTES:	339,742,586.00	17,530,478.91	95,468,706.35	88,056,106.07	25.92
	INGRESOS DE CAPITAL					
5	PRODUCTOS.					
52	PRODUCTOS DE CAPITAL.	984,768.00	-86,294.80	44,939.20	44,939.20	4.56
	SUBTOTAL:	984,768.00	-86,294.80	44,939.20	44,939.20	4.56
9	TRANSFERENCIAS, ASIGNACIONES, SUBSIDIOS Y OTRAS AYUDAS.					





MUNICIPIO DE HIDALGO MICHOACAN

ESTADO ANALÍTICO DE INGRESOS PRESUPUESTALES POR ENTE PÚBLICO/CLASIFICACION ECONOMICA/RUBRO/TIPO

AL 31 DE MARZO DE 2017

Página: 5 de 5



CRI	FUENTE DEL INGRESO	LEY DE INGRESOS ESTIMADA	MODIFICADO	DEVENGADO	RECAUDADO	% AVANCE EN LA RECAUDACION
91	TRANSFERENCIAS INTERNAS Y ASIGNACIONES AL SECTOR PÚBLICO.	0.00	0.00	0.00	0.00	0.00
92	TRANSFERENCIAS AL RESTO DEL SECTOR PÚBLICO.	0.00	0.00	0.00	0.00	0.00
93	SIBSIDIOS Y SUBVENCIONES.	0.00	0.00	0.00	0.00	0.00
94	AYUDAS SOCIALES.	0.00	0.00	0.00	0.00	0.00
95	PENSIONES Y JUBILACIONES.	0.00	0.00	0.00	0.00	0.00
96	TRANFERENCIAS A FIDEICOMISOS, MANDATOS Y ANÁLAGOS.	0.00	0.00	0.00	0.00	0.00
	SUBTOTAL:	0.00	0.00	0.00	0.00	0.00
0	INGRESOS DERIVADOS DE FINANCIAMIENTOS.					
01	ENDEUDAMIENTO INTERNO.	0.00	0.00	0.00	0.00	0.00
02	ENDEUDAMIENTO EXTERNO.	0.00	0.00	0.00	0.00	0.00
	SUBTOTAL:	0.00	0.00	0.00	0.00	0.00
	TOTAL DE INGRESOS DE CAPITAL:	984,768.00	-86,294.80	44,939.20	44,939.20	4.56
	TOTAL DE INGRESOS CORRIENTES E INGRESOS DE CAPITAL:	340,727,354.00	17,444,184.11	95,513,645.55	88,101,045.27	25.86

C.P. RUBEN PADILLA SOTO
PRESIDENTE MUNICIPAL

ING. CARLOS EDGAR GONZALEZ PEREZ
SÍNDICO MUNICIPAL

ING. JORGE URQUIZA MARIN
TESORERO MUNICIPAL

C.P. RAMON SOTO PEREZ
CONTRALOR MUNICIPAL



CONTRALORIA MUNICIPAL
MPIO. DE HIDALGO, MICH
2015 - 2018