


HIDALGO

H. AYUNTAMIENTO 2015 - 2018




ESTADO DE FLUJO DE EFECTIVO



**MUNICIPIO DE HIDALGO MICHOACAN
ESTADO DE FLUJO DE EFECTIVO
AL 31 DE MARZO DE 2017**



CODIGO	DESCRIPCION	2017	2016
	FLUJO DE EFECTIVO DE LAS ACTIVIDADES DE OPERACION		
	ORIGEN		
	IMPUESTOS	\$ 95,513,645.55	\$ -
	CUOTAS Y APORTACIONES DE SEGURIDAD SOCIAL.	\$ 15,234,511.00	\$ -
	CONTRIBUCIONES DE MEJORAS.	\$ 137.32	\$ -
	DERECHOS.	\$ -	\$ -
	PRODUCTOS DE TIPO CORRIENTE	\$ 6,237,818.85	\$ -
	APROVECHAMIENTO DE TIPO CORRIENTE	\$ 591,684.99	\$ -
	INGRESOS POR VENTA DE BIENES Y SERVICIOS	\$ 2,015,898.53	\$ -
	INGRESOS NO COMPRENDIDOS EN LAS FRACCIONES DE LA LEY DE INGRESOS CAUSADOS EN EJERCICIOS FISCALES ANTERIORES PENDIENTES	\$ -	\$ -
	PARTICIPACIONES Y APORTACIONES	\$ 71,433,594.86	\$ -
	TRANSFERENCIAS, ASIGNACIONES, SUBSIDIOS Y OTRAS AYUDAS	\$ -	\$ -
	OTROS INGRESOS Y BENEFICIOS	\$ -	\$ -
	APLICACION.		
	SERVICIOS PERSONALES.	\$ 43,923,419.12	\$ -
	MATERIALES Y SUMINISTROS.	\$ 31,836,012.52	\$ -
	SERVICIOS GENERALES	\$ 3,765,393.57	\$ -
	TRANSFERENCIAS INTERNAS Y ASIGNACIONES AL SECTOR PÚBLICO	\$ 6,099,625.37	\$ -
	TRANSFERENCIAS AL RESTO DE SECTOR PÚBLICO	\$ -	\$ -
	SUBSIDIOS Y SUBVENCIONES	\$ -	\$ -
	AYUDAS SOCIALES	\$ 341,418.77	\$ -
	PENSIONES Y JUBILACIONES	\$ 1,716,453.89	\$ -
	TRANSFERENCIAS A FIDEICOMISOS, MANDATOS Y CONTRATOS ANALOGOS	\$ -	\$ -



C.P. RUBÉN PADILLA SOTO
PRESIDENTE MUNICIPAL

ING. CARLOS EDGAR GONZÁLEZ PÉREZ
SÍNDICO MUNICIPAL

ING. JORGE URQUIZA MARÍN
TESORERO MUNICIPAL

CONTRALORIA MUNICIPAL
MPIO DE HIDALGO, MICH
2015 - 2018
C.P. RAMON SOTO PÉREZ
CONTRALOR MUNICIPAL


"Bajo protesta de decir verdad, declaramos que este reporte y sus notas son razonablemente correctos, y son responsabilidad del emisor".



**MUNICIPIO DE HIDALGO MICHOACAN
ESTADO DE FLUJO DE EFECTIVO
AL 31 DE MARZO DE 2017**



CODIGO	DESCRIPCION	2017	2016
	TRANSFERENCIAS A LA SEGURIDAD SOCIAL	\$ -	\$ -
	DONATIVOS	\$ 164,369.00	\$ -
	TRANSFERENCIAS AL EXTERIOR	\$ -	\$ -
	PARTICIPACIONES Y APORTACIONES	\$ -	\$ -
	OTROS GASTOS Y PERDIDAS EXTRAORDINARIAS	\$ 146.00	\$ -
	FLUJOS NETOS DE EFECTIVO POR ACTIVIDADES DE OPERACIÓN	\$ 51,590,226.43	\$ -
	FLUJO DE EFECTIVO DE LAS ACTIVIDADES DE FINANCIAMIENTO		
	ENDEUDAMIENTO NETO	\$ 14,045,562.36	\$ -
	INTERNO	\$ -	\$ -
	EXTERNO	\$ -	\$ -
	OTROS ORIGENES DE FINANCIAMIENTO	\$ 14,045,562.36	\$ -
	SERVICIOS DE LA DEUDA	\$ 34,038,784.79	\$ -
	INTERNO	\$ -	\$ -
	EXTERNO	\$ -	\$ -
	OTRAS APLICACIONES DE FINANCIAMIENTO	\$ 34,038,784.79	\$ -
	FLUJOS NETOS DE EFECTIVO POR ACTIVIDADES DE FINANCIAMIENTO	-\$ 19,993,222.43	\$ -
	INCREMENTO / DISMINUCION NETA EN EL EFECTIVO Y EQUIVALENTES AL EFECTIVO	\$ 31,597,004.00	\$ -
	EFFECTIVO Y EQUIVALENTES AL EFECTIVO AL INICIO DEL EJERCICIO	\$ 59,064,292.31	\$ -
	EFFECTIVO Y EQUIVALENTES AL EFECTIVO AL FINAL DEL EJERCICIO	\$ 90,661,296.31	\$ -
	FLUJO DE EFECTIVO DEL PERIODO	\$ 31,597,004.00	\$ -



C.P. RUBÉN PADILLA SOTO
PRESIDENTE MUNICIPAL

ING. CARLOS EDGAR GONZÁLEZ PÉREZ
SÍNDICO MUNICIPAL
2015 - 2018

ING. JORGE URQUIZA MARÍN
TESORERO MUNICIPAL

CONTRALORIA MUNICIPAL
MPIO. DE HIDALGO, MICH
2015 - 2018
C.P. RAMON SOTO PÉREZ
CONTRALOR MUNICIPAL

"Bajo protesta de decir verdad, declaramos que este reporte y sus notas son razonablemente correctos, y son responsabilidad del emisor".