



ESTADO DEL EJERCICIO DEL PRESUPUESTO POR ENTE PUBLICO/POR CAPITULO/CONCEPTO DEL GASTO

MUNICIPIO DE HIDALGO MICHOACAN

ESTADO DEL EJERCICIO DEL PRESUPUESTO POR ENTE PUBLICO/POR CAPITULO/CONCEPTO DEL GASTO

AL 30 DE SEPTIEMBRE DE 2017

Página: 1 de 6

COG	CAPITULO/CONCEPTO DE GASTO	APROBADO	AMPLIACIONES O REDUCCIONES	PRESUPUESTO VIGENTE	PRESUPUESTO COMPROMETIDO	DISPONIBLE PARA COMPROMETER	PRESUPUESTO DEVENGADO	COMPROMETIDO NO DEVENGADO	PRESUPUESTO SIN DEVENGAR	PRESUPUESTO EJERCIDO	PRESUPUESTO PAGADO	CUENTAS POR PAGAR (DEUDA)
10000	SERVICIOS PERSONALES.	158,392,853.92	3,080,102.23	161,472,956.15	105,272,288.72	56,200,667.43	102,473,327.99	2,798,940.73	58,999,628.16	101,980,490.35	101,941,730.35	531,597.64
11000	REMUNERACIÓN AL PERSONAL DE CARÁCTER PERMANENTE.	82,670,139.82	-2,441,419.05	80,228,720.77	56,506,897.34	23,721,823.43	56,506,897.34	0.00	23,721,823.43	56,506,897.34	56,506,897.34	0.00
12000	REMUNERACIÓN AL PERSONAL DE CARÁCTER TRANSITORIO.	2,424,477.25	5,901,501.91	8,325,979.16	7,283,025.62	1,042,953.54	4,484,084.89	2,798,940.73	3,841,894.27	4,481,659.89	4,442,899.89	41,185.00
13000	REMUNERACIONES ADICIONALES Y ESPECIALES.	20,769,357.03	706,655.44	21,476,012.47	5,248,817.42	16,227,195.05	5,248,817.42	0.00	16,227,195.05	5,238,835.56	5,238,835.56	9,981.88
14000	SEGURIDAD SOCIAL.	25,108,495.95	1,483,952.06	26,592,448.01	19,274,374.61	7,298,073.40	19,274,374.61	0.00	7,298,073.40	18,793,943.83	18,793,943.83	480,430.78
15000	OTRAS PRESTACIONES SOCIALES Y ECONÓMICAS.	27,160,383.87	-2,550,588.13	24,609,795.74	16,959,153.73	7,650,642.01	16,959,153.73	0.00	7,650,642.01	16,959,153.73	16,959,153.73	0.00
16000	PREVISIONES	0.00	0.00	0.00	0.00	0.00	0.00	0.00	0.00	0.00	0.00	0.00
17000	PAGO DE ESTÍMULOS A SERVIDORES PÚBLICOS	260,000.00	0.00	260,000.00	0.00	260,000.00	0.00	0.00	260,000.00	0.00	0.00	0.00
20000	MATERIALES Y SUMINISTROS	21,976,244.97	28,692,370.45	50,668,615.42	41,462,914.65	9,205,700.77	33,330,631.69	8,132,282.96	17,337,983.73	32,058,528.08	31,430,761.27	1,899,930.42
21000	MATERIALES DE ADMINISTRACIÓN, EMISIÓN DE DOCUMENTOS Y ARTÍCULOS OF	1,725,051.10	418,325.66	2,143,376.76	1,072,372.51	1,071,004.25	955,929.45	116,443.06	1,187,447.31	914,605.92	914,605.92	41,323.53
22000	ALIMENTOS Y UTENSILIOS	847,122.00	325,689.02	1,172,811.02	805,653.37	367,157.65	802,033.37	3,620.00	370,777.65	778,477.92	778,477.92	23,555.45
23000	MATERIAS PRIMAS Y MATERIALES DE PRODUCCIÓN Y COMERCIALIZACIÓN	422,494.81	189,011.29	611,506.10	180,510.54	430,995.56	178,310.54	2,200.00	433,195.56	158,010.54	158,010.54	20,300.00
24000	MATERIALES Y ARTÍCULOS DE CONSTRUCCIÓN Y DE REPARACIÓN	8,988,348.70	17,391,149.18	26,379,497.88	22,259,605.80	1,701,890.08	15,979,445.50	6,280,160.30	7,982,050.38	15,974,966.65	15,554,705.83	424,739.67
25000	PRODUCTOS QUÍMICOS, FARMACÉUTICOS Y DE LABORATORIO	171,040.62	3,482,531.71	4,653,572.33	4,003,904.10	629,668.23	3,231,615.48	772,288.62	4,401,956.85	3,217,972.80	3,016,058.91	245,508.57


C.P. RUBEN PADILLA SOTO
PRESIDENTE MUNICIPAL

ING. CARLOS EDGAR GONZALEZ PEREZ
SÍNDICO MUNICIPAL

ING. JORGE URQUIZA MARIN
TESORERO MUNICIPAL

C.P. RAMON SOTO PEREZ
CONTRALOR MUNICIPAL

Bajo protesta de decir verdad, declaramos que este reporte y sus notas son razonablemente correctos, y son responsabilidad del emisor.



TESORERIA MUNICIPAL
MUNICIPIO DE HIDALGO, MICHOACÁN
2016 - 2018

CONTRALORIA MUNICIPAL
MUNICIPIO DE HIDALGO, MICHOACÁN
2016 - 2018

MUNICIPIO DE HIDALGO MICHOACAN

ESTADO DEL EJERCICIO DEL PRESUPUESTO POR ENTE PUBLICO/POR CAPITULO/CONCEPTO DEL GASTO

AL 30 DE SEPTIEMBRE DE 2017

Página: 2 de 6

COG	CAPITULO/CONCEPTO DE GASTO	APROBADO	AMPLIACIONES O REDUCCIONES	PRESUPUESTO VIGENTE	PRESUPUESTO COMPROMETIDO	DISPONIBLE PARA COMPROMETER	PRESUPUESTO DEVENGADO	COMPROMETIDO NO DEVENGADO	PRESUPUESTO SIN DEVENGAR	PRESUPUESTO EJERCIDO	PRESUPUESTO PAGADO	CUENTAS POR PAGAR (DEUDA)
26000	COMBUSTIBLES, LUBRICANTES Y ADITIVOS	9,169,513.64	1,980,450.38	11,149,964.00	7,748,361.13	3,401,602.87	6,988,897.60	759,463.53	4,161,066.40	5,956,137.79	5,956,137.79	1,032,759.81
27000	VESTUARIO, BLANCOS, PRENDAS DE PROTECCIÓN Y ARTÍCULOS DEPORTIVOS	92,549.10	2,433,850.33	2,526,399.43	2,483,276.52	43,122.91	2,477,937.16	5,339.38	48,482.27	2,475,936.16	2,474,676.16	3,261.00
28000	MATERIALES Y SUMINISTROS PARA SEGURIDAD	0.00	862,906.00	862,906.00	362,906.00	500,000.00	362,906.00	0.00	500,000.00	362,906.00	362,906.00	0.00
29000	HERRAMIENTAS, REFACCIONES Y ACCESORIOS MENORES	1,980,127.00	1,626,456.90	3,606,583.90	2,546,324.68	1,060,259.22	2,353,556.59	192,768.09	1,253,027.31	2,219,494.30	2,215,122.20	138,434.39
30000	SERVICIOS GENERALES	27,759,777.62	14,273,824.66	42,033,602.28	30,724,849.26	11,308,753.82	28,282,502.49	2,432,346.77	13,741,099.79	28,122,553.79	27,780,863.95	511,638.54
31000	SERVICIOS BÁSICOS	11,949,850.75	2,787,628.92	14,737,479.67	11,219,666.52	3,517,813.15	11,219,666.52	0.00	3,517,813.15	11,219,158.52	11,130,734.05	88,932.47
32000	SERVICIOS DE ARRENDAMIENTO	1,705,859.20	2,514,811.41	4,220,670.61	3,531,324.32	689,346.29	2,304,338.62	1,226,985.70	1,916,331.99	2,287,078.62	2,230,183.87	74,154.75
33000	SERVICIOS PROFESIONALES, CIENTÍFICOS Y TÉCNICOS Y OTROS SERVICIOS	4,626,630.39	1,810,417.60	6,437,047.99	3,302,337.22	3,134,710.77	3,280,634.32	21,702.90	3,158,413.67	3,182,839.36	3,156,162.98	124,471.34
34000	SERVICIOS FINANCIEROS, BANCARIOS Y COMERCIALES	924,665.48	3,491,747.75	4,416,413.23	4,145,466.86	270,946.37	3,049,827.87	1,095,638.89	1,366,585.26	3,048,667.97	2,937,179.52	112,648.45
35000	SERVICIOS DE INSTALACIÓN, REPARACIÓN, MANTENIMIENTO Y CONSERVACIÓN	2,833,619.00	433,781.47	3,267,400.47	2,530,621.05	736,779.42	2,516,842.31	13,778.74	750,558.16	2,492,809.33	2,492,809.33	24,032.98
36000	SERVICIOS DE COMUNICACIÓN SOCIAL Y PUBLICIDAD	208,144.00	1,113,249.76	1,321,393.76	1,230,393.73	91,000.03	1,179,263.10	51,130.63	142,130.66	1,165,214.34	1,133,694.34	45,568.76
37000	SERVICIOS DE TRASLADO Y VIÁTICOS	474,800.00	391,565.27	866,365.27	577,335.31	289,029.96	564,503.60	12,831.71	301,861.87	563,601.60	563,601.60	902.00
38000	SERVICIOS OFICIALES	2,055,253.24	1,664,536.61	3,719,789.85	2,319,430.73	1,400,329.12	2,308,162.63	10,278.20	1,410,607.32	2,307,592.54	2,307,592.54	1,559.99
39000	OTROS SERVICIOS GENERALES	2,001,155.58	65,915.87	3,047,071.43	1,868,273.52	1,178,797.91	1,868,273.52	0.00	1,178,797.91	1,855,591.51	1,828,905.72	99,367.80





C.P. RUBEN PADILLA SOTO
PRESIDENTE MUNICIPAL

ING. CARLOS EDGAR GONZALEZ PEREZ
SINDICO MUNICIPAL

ING. JORGE URQUIZA MARIN
TESORERO MUNICIPAL

C.P. RAMON SOTO PEREZ
CONTRALOR MUNICIPAL

"Bajo protesta de decir verdad, declaramos que este reporte y sus notas son razonablemente correctos, y son responsabilidad del emisor."



TESORERIA MUNICIPAL
MUNICIPIO DE HIDALGO, MICH.
2015 - 2018

CONTRALORIA MUNICIPAL
MUNICIPIO DE HIDALGO, MICH.
2015 - 2018

MUNICIPIO DE HIDALGO MICHOACAN

ESTADO DEL EJERCICIO DEL PRESUPUESTO POR ENTE PUBLICO/POR CAPITULO/CONCEPTO DEL GASTO

AL 30 DE SEPTIEMBRE DE 2017


Página: 3 de 6

COG	CAPITULO/CONCEPTO DE GASTO	APROBADO	AMPLIACIONES O REDUCCIONES	PRESUPUESTO VIGENTE	PRESUPUESTO COMPROMETIDO	DISPONIBLE PARA COMPROMETER	PRESUPUESTO DEVENGADO	COMPROMETIDO NO DEVENGADO	PRESUPUESTO SIN DEVENGAR	PRESUPUESTO EJERCIDO	PRESUPUESTO PAGADO	CUENTAS POR PAGAR (DEUDA)
40000	TRANSFERENCIAS, ASIGNACIONES, SUBSIDIOS Y OTRAS AYUDAS	5,244,300.00	2,501,510.42	7,745,810.42	6,099,358.99	1,646,451.43	6,090,270.99	9,098.00	1,655,539.43	5,910,360.25	5,902,768.24	187,502.75
41000	TRANSFERENCIAS INTERNAS Y ASIGNACIONES AL SECTOR PÚBLICO	0.00	0.00	0.00	0.00	0.00	0.00	0.00	0.00	0.00	0.00	0.00
42000	TRANSFERENCIAS AL RESTO DEL SECTOR PÚBLICO	0.00	0.00	0.00	0.00	0.00	0.00	0.00	0.00	0.00	0.00	0.00
43000	SUBSIDIOS Y SUBVENCIONES	0.00	1,674,877.74	1,674,877.74	1,674,877.74	0.00	1,674,877.74	0.00	0.00	1,563,324.74	1,563,324.74	111,553.00
44000	AYUDAS SOCIALES	4,719,300.00	856,763.68	5,576,063.68	4,057,112.25	1,518,951.43	4,055,024.25	2,088.00	1,521,039.43	3,986,666.51	3,979,074.50	75,949.75
45000	PENSIONES Y JUBILACIONES	0.00	0.00	0.00	0.00	0.00	0.00	0.00	0.00	0.00	0.00	0.00
46000	TRANSFERENCIAS A FIDEICOMISOS, MANDATOS Y OTROS ANÁLOGOS	0.00	0.00	0.00	0.00	0.00	0.00	0.00	0.00	0.00	0.00	0.00
47000	TRANSFERENCIAS A LA SEGURIDAD SOCIAL	0.00	0.00	0.00	0.00	0.00	0.00	0.00	0.00	0.00	0.00	0.00
48000	DONATIVOS	525,000.00	-30,131.00	494,869.00	367,369.00	127,500.00	360,369.00	7,000.00	134,500.00	360,369.00	360,369.00	0.00
49000	TRANSFERENCIAS AL EXTERIOR	0.00	0.00	0.00	0.00	0.00	0.00	0.00	0.00	0.00	0.00	0.00
50000	BIENES MUEBLES, INMUEBLES E INTANGIBLES	1,842,000.00	1,998,274.46	3,840,274.46	2,294,674.54	1,545,599.92	2,293,040.97	1,633.57	1,547,233.49	2,293,040.97	2,293,040.97	0.00
51000	MOBILIARIO Y EQUIPO DE ADMINISTRACIÓN	1,024,000.00	608,946.00	1,632,946.00	776,175.11	858,770.89	776,175.11	0.00	856,770.89	776,175.11	776,175.11	0.00
52000	MOBILIARIO, EQUIPO EDUCACIONAL Y RECREATIVO	0.00	278,644.00	278,644.00	252,644.00	26,000.00	252,644.00	0.00	26,000.00	252,644.00	252,644.00	0.00
53000	EQUIPO E INSTRUMENTAL MÉDICO Y DE LABORATORIO	0.00	0.00	0.00	0.00	0.00	0.00	0.00	0.00	0.00	0.00	0.00

C.P. RUBEN PADILLA SOTO
PRESIDENTE MUNICIPAL




ING. CARLOS ENRIQUE GONZALEZ PEREZ
SÍNDICO MUNICIPAL



ING. JORGE URQUIZA MARIN
TESORERO MUNICIPAL



C.P. RAMON SOTO PEREZ
CONTRALOR MUNICIPAL



CONTRALORIA MUNICIPAL
MPIO. DE HIDALGO, MICH
2015 - 2018

Bajo protesta de decir verdad, declaramos que este reporte y sus notas son razonablemente correctos, y son responsabilidad del emisor.

MUNICIPIO DE HIDALGO MICHOACAN

ESTADO DEL EJERCICIO DEL PRESUPUESTO POR ENTE PUBLICO/POR CAPITULO/CONCEPTO DEL GASTO

AL 30 DE SEPTIEMBRE DE 2017

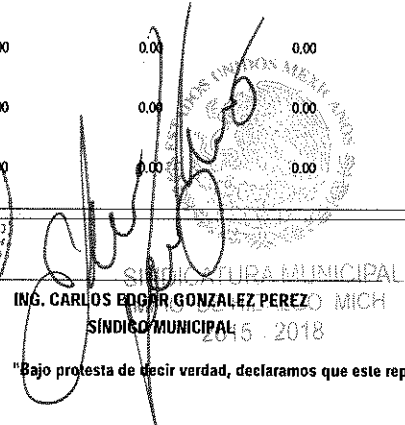
Página: 4 de 6

COG	CAPITULO/CONCEPTO DE GASTO	APROBADO	AMPLIACIONES O REDUCCIONES	PRESUPUESTO VIGENTE	PRESUPUESTO COMPROMETIDO	DISPONIBLE PARA COMPROMETER	PRESUPUESTO DEVENGADO	COMPROMETIDO NO DEVENGADO	PRESUPUESTO SIN DEVENGAR	PRESUPUESTO EJERCIDO	PRESUPUESTO PAGADO	CUENTAS POR PAGAR (DEUDA)
54000	VEHICULOS Y EQUIPO DE TRANSPORTE	806,000.00	897,720.71	1,703,720.71	1,050,188.00	653,532.71	1,050,188.00	0.00	853,532.71	1,050,188.00	1,050,188.00	0.00
55000	EQUIPO DE DEFENSA Y SEGURIDAD	0.00	0.00	0.00	0.00	0.00	0.00	0.00	0.00	0.00	0.00	0.00
56000	MAQUINARIA, OTROS EQUIPOS Y HERRAMIENTAS	12,000.00	144,663.75	156,663.75	147,367.43	9,296.32	145,733.86	1,633.57	10,929.89	145,733.86	145,733.86	0.00
57000	ACTIVOS BIOLOGICOS	0.00	67,300.00	67,300.00	67,300.00	0.00	67,300.00	0.00	0.00	67,300.00	67,300.00	0.00
58000	BIENES INMUEBLES	0.00	0.00	0.00	0.00	0.00	0.00	0.00	0.00	0.00	0.00	0.00
59000	ACTIVOS INTANGIBLES	0.00	1,000.00	1,000.00	1,000.00	0.00	1,000.00	0.00	0.00	1,000.00	1,000.00	0.00
60000	INVERSIÓN PÚBLICA	117,214,186.23	47,440,340.43	164,654,526.66	78,484,870.94	86,169,655.72	54,622,625.88	23,862,245.06	110,031,960.78	54,622,625.88	53,592,237.11	1,030,388.77
61000	OBRA PÚBLICA EN BIENES DE DOMINIO PÚBLICO	105,238,316.23	17,501,645.97	122,739,962.20	44,905,086.68	77,834,875.52	29,913,346.59	14,991,740.09	92,826,615.61	29,913,346.59	28,882,957.82	1,030,388.77
62000	OBRAS PÚBLICAS EN BIENES PROPIOS	11,975,870.00	29,938,694.46	41,914,564.46	33,579,784.26	8,334,780.20	24,709,279.29	8,870,504.97	17,205,285.17	24,709,279.29	24,709,279.29	0.00
63000	PROYECTOS PRODUCTIVOS Y ACCIONES DE FOMENTO	0.00	0.00	0.00	0.00	0.00	0.00	0.00	0.00	0.00	0.00	0.00
70000	INVERSIONES FINANCIERAS Y OTRAS PROVISIONES	0.00	0.00	0.00	0.00	0.00	0.00	0.00	0.00	0.00	0.00	0.00
71000	INVERSIONES PARA EL FOMENTO DE ACTIVIDADES PRODUCTIVAS	0.00	0.00	0.00	0.00	0.00	0.00	0.00	0.00	0.00	0.00	0.00
72000	ACCIONES Y PARTICIPACIONES DE CAPITAL	0.00	0.00	0.00	0.00	0.00	0.00	0.00	0.00	0.00	0.00	0.00
73000	COMPRA DE TÍTULOS Y VALORES	0.00	0.00	0.00	0.00	0.00	0.00	0.00	0.00	0.00	0.00	0.00


C.P. RUBEN PADILLA SOTO
PRESIDENTE MUNICIPAL



ING. CARLOS EDGAR GONZALEZ PEREZ
SÍNDICO MUNICIPAL



ING. JORGE URQUIZA MARIN
TESORERO MUNICIPAL



C.P. RAMÓN SOTO PÉREZ
CONTRALOR MUNICIPAL



CONTRALORIA MUNICIPAL
MPIO. DE HIDALGO, MICH
2015 - 2018

"Bajo protesta de decir verdad, declaramos que este reporte y sus notas son razonablemente correctos, y son responsabilidad del emisor."

MUNICIPIO DE HIDALGO MICHOACAN

ESTADO DEL EJERCICIO DEL PRESUPUESTO POR ENTE PUBLICO/POR CAPITULO/CONCEPTO DEL GASTO

AL 30 DE SEPTIEMBRE DE 2017

Página: 5 de 6

COG	CAPITULO/CONCEPTO DE GASTO	APROBADO	AMPLIACIONES O REDUCCIONES	PRESUPUESTO VIGENTE	PRESUPUESTO COMPROMETIDO	DISPONIBLE PARA COMPROMETER	PRESUPUESTO DEVENGADO	COMPROMETIDO NO DEVENGADO	PRESUPUESTO SIN DEVENGAR	PRESUPUESTO EJERCIDO	PRESUPUESTO PAGADO	CUENTAS POR PAGAR (DEUDA)
74000	CONCESIÓN DE PRÉSTAMOS	0.00	0.00	0.00	0.00	0.00	0.00	0.00	0.00	0.00	0.00	0.00
75000	INVERSIONES EN FIDEICOMISOS, MANDATOS Y OTROS ANÁLOGOS	0.00	0.00	0.00	0.00	0.00	0.00	0.00	0.00	0.00	0.00	0.00
76000	OTRAS INVERSIONES FINANCIERAS	0.00	0.00	0.00	0.00	0.00	0.00	0.00	0.00	0.00	0.00	0.00
79000	PROVISIONES PARA CONTINGENCIAS Y OTRAS EROGACIONES ESPECIALES	0.00	0.00	0.00	0.00	0.00	0.00	0.00	0.00	0.00	0.00	0.00
80000	PARTICIPACIONES Y APORTACIONES	0.00	0.00	0.00	0.00	0.00	0.00	0.00	0.00	0.00	0.00	0.00
81000	PARTICIPACIONES.	0.00	0.00	0.00	0.00	0.00	0.00	0.00	0.00	0.00	0.00	0.00
83000	APORTACIONES	0.00	0.00	0.00	0.00	0.00	0.00	0.00	0.00	0.00	0.00	0.00
85000	CONVENIOS	0.00	0.00	0.00	0.00	0.00	0.00	0.00	0.00	0.00	0.00	0.00
90000	DEUDA PÚBLICA.	8,297,991.26	-905,443.97	7,392,547.29	6,248,464.83	1,143,082.46	6,248,654.83	810.00	1,143,892.46	6,248,654.83	6,248,654.83	8.00
91000	AMORTIZACIÓN DE LA DEUDA PÚBLICA	0.00	0.00	0.00	0.00	0.00	0.00	0.00	0.00	0.00	0.00	0.00
92000	INTERESES DE LA DEUDA PÚBLICA.	0.00	0.00	0.00	0.00	0.00	0.00	0.00	0.00	0.00	0.00	0.00
93000	COMISIONES DE LA DEUDA PÚBLICA.	0.00	0.00	0.00	0.00	0.00	0.00	0.00	0.00	0.00	0.00	0.00
94000	GASTOS DE LA DEUDA PÚBLICA	0.00	0.00	0.00	0.00	0.00	0.00	0.00	0.00	0.00	0.00	0.00
95000	COSTO POR COBERTURAS	0.00	0.00	0.00	0.00	0.00	0.00	0.00	0.00	0.00	0.00	0.00

C.P. RUBEN PADILLA SOTO
PRESIDENTE MUNICIPAL



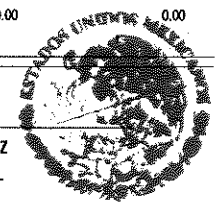
ING. CARLOS EDUARDO GONZALEZ PEREZ
SÍNDICO MUNICIPAL

"Bajo protesta de decir verdad, declaramos que este reporte y sus notas son razonablemente correctos, y son responsabilidad del emisor."

ING. JORGE URQUIZA MARIN
TESORERO MUNICIPAL



C.P. RUBEN SOTO PEREZ
CONTRALOR MUNICIPAL



CONTRALORIA MUNICIPAL
MPIO. DE HIDALGO, MICH
2015 - 2018

MUNICIPIO DE HIDALGO MICHOACAN

ESTADO DEL EJERCICIO DEL PRESUPUESTO POR ENTE PUBLICO/POR CAPITULO/CONCEPTO DEL GASTO

AL 30 DE SEPTIEMBRE DE 2017

Página: 6 de 6

COG	CAPITULO/CONCEPTO DE GASTO	APROBADO	AMPLIACIONES O REDUCCIONES	PRESUPUESTO VIGENTE	PRESUPUESTO COMPROMETIDO	DISPONIBLE PARA COMPROMETER	PRESUPUESTO DEVENGADO	COMPROMETIDO NO DEVENGADO	PRESUPUESTO SIN DEVENGAR	PRESUPUESTO EJERCIDO	PRESUPUESTO PAGADO	CUENTAS POR PAGAR (DEUDA)
96000	APOYOS FINANCIEROS	0.00	0.00	0.00	0.00	0.00	0.00	0.00	0.00	0.00	0.00	0.00
99000	ADEUDOS DE EJERCICIOS FISCALES ANTERIORES (ADEFAS).	8,297,991.26	-905,443.97	7,392,547.29	6,249,464.83	1,143,082.46	6,248,654.83	810.00	1,143,892.46	6,248,654.83	6,248,654.83	0.00
TOTALES		340,727,354.00	97,080,978.68	437,808,332.68	270,588,401.93	167,219,930.75	233,351,054.84	37,237,947.09	204,457,277.84	231,236,254.15	229,189,996.72	4,161,058.12

C.P. RUBEN PADILLA SOTO
PRESIDENTE MUNICIPAL



ING. CARLOS EDGAR GONZALEZ PEREZ
SINDICO MUNICIPAL



ING. JORGE URQUIZA MARIN
TESORERO MUNICIPAL



C.P. RAMON SOTO PEREZ
CONTRALOR MUNICIPAL



"Bajo protesta de decir verdad, declaramos que este reporte y sus notas son razonablemente correctos, y son responsabilidad del emisor."