

## ESTADO DEL EJERCICIO DEL PRESUPUESTO DE EGRESO POR UNIDAD RESPONSABLE




MUNICIPIO DE HIDALGO MICHOACAN

ESTADO DEL EJERCICIO DEL PRESUPUESTO DE EGRESO POR UNIDAD RESPONSABLE


AL 31 DE DICIEMBRE DE 2017

UNIDAD RESPONSABLE: PRESIDENCIA

| COG            | CONCEPTO DE GASTO                                      | APROBADO             | AMPLIACIONES<br>O<br>REDUCCIONES | PRESUPUESTO<br>VIGENTE | PRESUPUESTO<br>COMPROMETIDO | DISPONIBLE<br>PARA<br>COMPROMETER | PRESUPUESTO<br>DEVENGADO | COMPROMETIDO<br>NO<br>DEVENGADO | PRESUPUESTO<br>SIN<br>DEVENGAR | PRESUPUESTO<br>EJERCIDO | PRESUPUESTO<br>PAGADO | CUENTAS POR<br>PAGAR<br>(DEUDA) |
|----------------|--|----------------------|----------------------------------|------------------------|-----------------------------|-----------------------------------|--------------------------|---------------------------------|--------------------------------|-------------------------|-----------------------|---------------------------------|
| 10000          | SERVICIOS PERSONALES.                                  | 3,769,390.19         | 137,226.12                       | 3,906,616.31           | 3,906,616.31                | 0.00                              | 3,906,616.31             | 0.00                            | 0.00                           | 3,906,616.31            | 3,798,082.41          | 108,533.90                      |
| 20000          | MATERIALES Y SUMINISTROS                               | 842,400.00           | 670,720.25                       | 1,513,120.25           | 1,277,413.29                | 235,706.96                        | 1,277,413.29             | 0.00                            | 235,706.96                     | 1,277,413.29            | 1,266,325.08          | 11,088.21                       |
| 30000          | SERVICIOS GENERALES                                    | 2,433,562.21         | 106,032.48                       | 2,539,594.69           | 2,168,067.78                | 371,526.91                        | 2,168,067.78             | 0.00                            | 371,526.91                     | 2,168,067.78            | 2,164,041.08          | 4,026.70                        |
| 40000          | TRANSFERENCIAS, ASIGNACIONES, SUBSIDIOS Y OTRAS AYUDAS | 3,996,300.00         | 3,765,192.01                     | 7,761,492.01           | 7,761,492.01                | 0.00                              | 7,761,492.01             | 0.00                            | 0.00                           | 7,761,492.01            | 7,758,492.01          | 3,000.00                        |
| 50000          | BIENES MUEBLES, INMUEBLES E INTANGIBLES                | 0.00                 | 47,790.00                        | 47,790.00              | 47,790.00                   | 0.00                              | 47,790.00                | 0.00                            | 0.00                           | 47,790.00               | 34,590.00             | 13,200.00                       |
| 60000          | INVERSIÓN PÚBLICA                                      | 0.00                 | 0.00                             | 0.00                   | 0.00                        | 0.00                              | 0.00                     | 0.00                            | 0.00                           | 0.00                    | 0.00                  | 0.00                            |
| 70000          | INVERSIONES FINANCIERAS Y OTRAS PROVISIONES            | 0.00                 | 0.00                             | 0.00                   | 0.00                        | 0.00                              | 0.00                     | 0.00                            | 0.00                           | 0.00                    | 0.00                  | 0.00                            |
| 80000          | PARTICIPACIONES Y APORTACIONES                         | 0.00                 | 0.00                             | 0.00                   | 0.00                        | 0.00                              | 0.00                     | 0.00                            | 0.00                           | 0.00                    | 0.00                  | 0.00                            |
| 90000          | DEUDA PUBLICA.   | 0.00                 | 0.00                             | 0.00                   | 0.00                        | 0.00                              | 0.00                     | 0.00                            | 0.00                           | 0.00                    | 0.00                  | 0.00                            |
| <b>TOTALES</b> |  | <b>11,041,652.40</b> | <b>4,726,960.86</b>              | <b>15,768,613.26</b>   | <b>15,161,379.39</b>        | <b>0.00</b>                       | <b>15,161,379.39</b>     | <b>0.00</b>                     | <b>607,233.87</b>              | <b>15,161,379.39</b>    | <b>15,021,530.58</b>  | <b>139,848.81</b>               |

  
 PRESIDENCIA MUNICIPAL  
 ESTADOS UNIDOS MEXICANOS  
 MUNICIPIO DE HIDALGO, MICH. 2015 - 2018  
 ING. CARLOS EDGAR GONZALEZ PEREZ  
 PRESIDENTE MUNICIPAL PROVISIONAL

SIN NOMBRAMIENTO  
SÍNDICO MUNICIPAL

  
 TESORERIA MUNICIPAL  
 MUNICIPIO DE HIDALGO, MICH.  
 2015 - 2018  
 ING. JORGE URQUIZA MARIN  
 TESORERO MUNICIPAL

  
 CONTRALORIA MUNICIPAL  
 MUNICIPIO DE HIDALGO, MICH.  
 2015 - 2018  
 C.P. RAMÓN SOTO PEREZ  
 CONTRALOR MUNICIPAL

"Bajo protesta de decir verdad, declaramos que este reporte y sus notas son razonablemente correctos, y son responsabilidad del emisor."

MUNICIPIO DE HIDALGO MICHOACAN



ESTADO DEL EJERCICIO DEL PRESUPUESTO DE EGRESO POR UNIDAD RESPONSABLE

AL 31 DE DICIEMBRE DE 2017

Página: 1 de 1

UNIDAD RESPONSABLE: REGIDORES

| COG            | CONCEPTO DE GASTO                                      | APROBADO             | AMPLIACIONES<br>O<br>REDUCCIONES | PRESUPUESTO<br>VIGENTE | PRESUPUESTO<br>COMPROMETIDO | DISPONIBLE<br>PARA<br>COMPROMETER | PRESUPUESTO<br>DEVENGADO | COMPROMETIDO<br>NO<br>DEVENGADO | PRESUPUESTO<br>SIN<br>DEVENGAR | PRESUPUESTO<br>EJERCIDO | PRESUPUESTO<br>PAGADO | CUENTAS POR<br>PAGAR<br>(DEUDA) |
|----------------|--|----------------------|----------------------------------|------------------------|-----------------------------|-----------------------------------|--------------------------|---------------------------------|--------------------------------|-------------------------|-----------------------|---------------------------------|
| 10000          | SERVICIOS PERSONALES.                                  | 10,783,346.48        | -177,668.46                      | 10,605,678.02          | 10,495,642.24               | 110,035.78                        | 10,495,642.24            | 0.00                            | 110,035.78                     | 10,495,642.24           | 10,469,269.42         | 26,372.82                       |
| 20000          | MATERIALES Y SUMINISTROS                               | 196,000.00           | 133,284.89                       | 329,284.89             | 140,210.94                  | 189,073.95                        | 140,210.94               | 0.00                            | 189,073.95                     | 140,210.94              | 139,386.14            | 824.80                          |
| 30000          | SERVICIOS GENERALES                                    | 449,352.46           | 43,933.57                        | 493,286.03             | 275,077.44                  | 218,208.59                        | 275,077.44               | 0.00                            | 218,208.59                     | 275,077.44              | 274,350.67            | 726.77                          |
| 40000          | TRANSFERENCIAS, ASIGNACIONES, SUBSIDIOS Y OTRAS AYUDAS | 0.00                 | 0.00                             | 0.00                   | 0.00                        | 0.00                              | 0.00                     | 0.00                            | 0.00                           | 0.00                    | 0.00                  | 0.00                            |
| 50000          | BIENES MUEBLES, INMUEBLES E INTANGIBLES                | 0.00                 | 450.00                           | 450.00                 | 450.00                      | 0.00                              | 450.00                   | 0.00                            | 0.00                           | 450.00                  | 450.00                | 0.00                            |
| 60000          | INVERSIÓN PÚBLICA                                      | 0.00                 | 0.00                             | 0.00                   | 0.00                        | 0.00                              | 0.00                     | 0.00                            | 0.00                           | 0.00                    | 0.00                  | 0.00                            |
| 70000          | INVERSIONES FINANCIERAS Y OTRAS PROVISIONES            | 0.00                 | 0.00                             | 0.00                   | 0.00                        | 0.00                              | 0.00                     | 0.00                            | 0.00                           | 0.00                    | 0.00                  | 0.00                            |
| 80000          | PARTICIPACIONES Y APORTACIONES                         | 0.00                 | 0.00                             | 0.00                   | 0.00                        | 0.00                              | 0.00                     | 0.00                            | 0.00                           | 0.00                    | 0.00                  | 0.00                            |
| 90000          | DEUDA PÚBLICA.   | 0.00                 | 0.00                             | 0.00                   | 0.00                        | 0.00                              | 0.00                     | 0.00                            | 0.00                           | 0.00                    | 0.00                  | 0.00                            |
| <b>TOTALES</b> |  | <b>11,428,698.94</b> | <b>0.00</b>                      | <b>11,428,698.94</b>   | <b>10,911,380.62</b>        | <b>517,318.32</b>                 | <b>10,911,380.62</b>     | <b>0.00</b>                     | <b>517,318.32</b>              | <b>10,911,380.62</b>    | <b>10,883,458.23</b>  | <b>27,924.39</b>                |

ING. CARLOS EDGAR GONZALEZ PEREZ  
PRESIDENTE MUNICIPAL PROVISIONAL

SIN NOMBRAMIENTO  
SÍNDICO MUNICIPAL

ING. JORGE URQUIZA MARIN  
TESORERO MUNICIPAL

C.P. RAMÓN SOTO PEREZ  
CONTRALOR MUNICIPAL

"Bajo protesta de decir verdad, declaramos que este reporte y sus notas son razonablemente correctos, y son responsabilidad del emisor."



MUNICIPIO DE HIDALGO MICHOACAN

ESTADO DEL EJERCICIO DEL PRESUPUESTO DE EGRESO POR UNIDAD RESPONSABLE

AL 31 DE DICIEMBRE DE 2017

UNIDAD RESPONSABLE: SECRETARIA MUNICIPAL

| COG            | CONCEPTO DE GASTO                                      | APROBADO            | AMPLIACIONES<br>O<br>REDUCCIONES | PRESUPUESTO<br>VIGENTE | PRESUPUESTO<br>COMPROMETIDO | DISPONIBLE<br>PARA<br>COMPROMETER | PRESUPUESTO<br>DEVENGADO | COMPROMETIDO<br>NO<br>DEVENGADO | PRESUPUESTO<br>SIN<br>DEVENGAR | PRESUPUESTO<br>EJERCIDO | PRESUPUESTO<br>PAGADO | CUENTAS POR<br>PAGAR<br>(DEUDA) |
|----------------|--|---------------------|----------------------------------|------------------------|-----------------------------|-----------------------------------|--------------------------|---------------------------------|--------------------------------|-------------------------|-----------------------|---------------------------------|
| 10000          | SERVICIOS PERSONALES.                                  | 3,283,367.76        | -43,103.39                       | 3,240,264.37           | 3,132,548.02                | 107,716.35                        | 3,132,548.02             | 0.00                            | 107,716.35                     | 3,132,548.02            | 3,052,047.63          | 80,500.39                       |
| 20000          | MATERIALES Y SUMINISTROS                               | 375,600.00          | -89,152.38                       | 286,447.62             | 135,193.18                  | 151,254.44                        | 135,193.18               | 0.00                            | 151,254.44                     | 135,193.18              | 135,193.18            | 0.00                            |
| 30000          | SERVICIOS GENERALES                                    | 605,115.92          | 143,627.35                       | 748,743.27             | 258,737.30                  | 490,005.97                        | 258,737.30               | 0.00                            | 490,005.97                     | 258,737.30              | 256,702.72            | 2,034.58                        |
| 40000          | TRANSFERENCIAS, ASIGNACIONES, SUBSIDIOS Y OTRAS AYUDAS | 0.00                | 0.00                             | 0.00                   | 0.00                        | 0.00                              | 0.00                     | 0.00                            | 0.00                           | 0.00                    | 0.00                  | 0.00                            |
| 50000          | BIENES MUEBLES, INMUEBLES E INTANGIBLES                | 0.00                | 1,300.00                         | 1,300.00               | 1,300.00                    | 0.00                              | 1,300.00                 | 0.00                            | 0.00                           | 1,300.00                | 1,300.00              | 0.00                            |
| 60000          | INVERSIÓN PÚBLICA                                      | 0.00                | 0.00                             | 0.00                   | 0.00                        | 0.00                              | 0.00                     | 0.00                            | 0.00                           | 0.00                    | 0.00                  | 0.00                            |
| 70000          | INVERSIONES FINANCIERAS Y OTRAS PROVISIONES            | 0.00                | 0.00                             | 0.00                   | 0.00                        | 0.00                              | 0.00                     | 0.00                            | 0.00                           | 0.00                    | 0.00                  | 0.00                            |
| 80000          | PARTICIPACIONES Y APORTACIONES                         | 0.00                | 0.00                             | 0.00                   | 0.00                        | 0.00                              | 0.00                     | 0.00                            | 0.00                           | 0.00                    | 0.00                  | 0.00                            |
| 90000          | DEUDA PUBLICA.   | 0.00                | 0.00                             | 0.00                   | 0.00                        | 0.00                              | 0.00                     | 0.00                            | 0.00                           | 0.00                    | 0.00                  | 0.00                            |
| <b>TOTALES</b> |  | <b>4,264,083.68</b> | <b>12,671.68</b>                 | <b>4,276,755.26</b>    | <b>3,527,778.50</b>         | <b>748,976.76</b>                 | <b>3,527,778.50</b>      | <b>0.00</b>                     | <b>748,976.76</b>              | <b>3,527,778.50</b>     | <b>3,445,243.53</b>   | <b>82,534.97</b>                |

ING. CARLOS EDGAR GONZALEZ PEREZ  
PRESIDENTE MUNICIPAL PROVISIONAL

SIN NOMBRAMIENTO  
SÍNDICO MUNICIPAL

ING. JORGE URQUIZA MARIN  
TESORERO MUNICIPAL

C.P. RAMON SOTO PEREZ  
CONTRALOR MUNICIPAL

"Bajo protesta de decir verdad, declaramos que este reporte y sus notas son razonablemente correctos, y son responsabilidad del emisor."



MUNICIPIO DE HIDALGO MICHOACAN

ESTADO DEL EJERCICIO DEL PRESUPUESTO DE EGRESO POR UNIDAD RESPONSABLE

AL 31 DE DICIEMBRE DE 2017

UNIDAD RESPONSABLE: DIRECCIÓN DE SEGURIDAD PÚBLICA

| COG            | CONCEPTO DE GASTO                                      | APROBADO             | AMPLIACIONES<br>O<br>REDUCCIONES | PRESUPUESTO<br>VIGENTE | PRESUPUESTO<br>COMPROMETIDO | DISPONIBLE<br>PARA<br>COMPROMETER | PRESUPUESTO<br>DEVENGADO | COMPROMETIDO<br>NO<br>DEVENGADO | PRESUPUESTO<br>SIN<br>DEVENGAR | PRESUPUESTO<br>EJERCIDO | PRESUPUESTO<br>PAGADO | CUENTAS POR<br>PAGAR<br>(DEUDA) |
|----------------|--|----------------------|----------------------------------|------------------------|-----------------------------|-----------------------------------|--------------------------|---------------------------------|--------------------------------|-------------------------|-----------------------|---------------------------------|
| 10000          | SERVICIOS PERSONALES.                                  | 39,243,865.93        | 5,239,025.43                     | 44,482,891.36          | 44,337,805.99               | 145,085.37                        | 44,337,805.99            | 0.00                            | 145,085.37                     | 44,337,805.99           | 44,261,496.26         | 76,309.73                       |
| 20000          | MATERIALES Y SUMINISTROS                               | 3,794,457.46         | 1,680,788.18                     | 5,475,245.64           | 5,439,145.54                | 36,100.10                         | 5,439,145.54             | 0.00                            | 36,100.10                      | 5,439,145.54            | 5,385,217.71          | 53,927.83                       |
| 30000          | SERVICIOS GENERALES                                    | 1,295,397.91         | 4,186,959.09                     | 5,482,357.00           | 4,932,377.24                | 549,979.76                        | 3,850,810.66             | 1,081,566.58                    | 1,631,546.34                   | 3,850,810.66            | 3,839,928.10          | 10,882.56                       |
| 40000          | TRANSFERENCIAS, ASIGNACIONES, SUBSIDIOS Y OTRAS AYUDAS | 0.00                 | 162,000.00                       | 162,000.00             | 162,000.00                  | 0.00                              | 162,000.00               | 0.00                            | 0.00                           | 162,000.00              | 162,000.00            | 0.00                            |
| 50000          | BIENES MUEBLES, INMUEBLES E INTANGIBLES                | 800,000.00           | 737,523.62                       | 1,537,523.62           | 1,212,624.87                | 324,898.75                        | 1,212,624.87             | 0.00                            | 324,898.75                     | 1,212,624.87            | 1,212,624.87          | 0.00                            |
| 60000          | INVERSIÓN PÚBLICA                                      | 0.00                 | 0.00                             | 0.00                   | 0.00                        | 0.00                              | 0.00                     | 0.00                            | 0.00                           | 0.00                    | 0.00                  | 0.00                            |
| 70000          | INVERSIONES FINANCIERAS Y OTRAS PROVISIONES            | 0.00                 | 0.00                             | 0.00                   | 0.00                        | 0.00                              | 0.00                     | 0.00                            | 0.00                           | 0.00                    | 0.00                  | 0.00                            |
| 80000          | PARTICIPACIONES Y APORTACIONES                         | 0.00                 | 0.00                             | 0.00                   | 0.00                        | 0.00                              | 0.00                     | 0.00                            | 0.00                           | 0.00                    | 0.00                  | 0.00                            |
| 90000          | DEUDA PÚBLICA.   | 0.00                 | 0.00                             | 0.00                   | 0.00                        | 0.00                              | 0.00                     | 0.00                            | 0.00                           | 0.00                    | 0.00                  | 0.00                            |
| <b>TOTALES</b> |  | <b>45,133,721.30</b> | <b>12,006,296.32</b>             | <b>57,140,017.62</b>   | <b>56,083,953.64</b>        | <b>4,056,084.95</b>               | <b>55,002,387.06</b>     | <b>1,081,566.58</b>             | <b>2,137,630.56</b>            | <b>55,002,387.06</b>    | <b>54,861,266.94</b>  | <b>141,120.12</b>               |

ING. CARLOS EDGAR GONZALEZ PEREZ  
PRESIDENTE MUNICIPAL PROVISIONAL

SIN NOMBRAMIENTO  
SÍNDICO MUNICIPAL

ING. JORGE URQUIZA MARIN  
TESORERO MUNICIPAL

C.P. RAMON SOTO PEREZ  
CONTRALOR MUNICIPAL

"Bajo protesta de decir verdad, declaramos que este reporte y sus notas son razonablemente correctos, y son responsabilidad del emisor."



MUNICIPIO DE HIDALGO MICHOACAN

ESTADO DEL EJERCICIO DEL PRESUPUESTO DE EGRESO POR UNIDAD RESPONSABLE

AL 31 DE DICIEMBRE DE 2017

UNIDAD RESPONSABLE: INSTITUTO CIUDAD HIDALGUENSE DE LA MUJER

| COG            | CONCEPTO DE GASTO                                      | APROBADO            | AMPLIACIONES<br>O<br>REDUCCIONES | PRESUPUESTO<br>VIGENTE | PRESUPUESTO<br>COMPROMETIDO | DISPONIBLE<br>PARA<br>COMPROMETER | PRESUPUESTO<br>DEVENGADO | COMPROMETIDO<br>NO<br>DEVENGADO | PRESUPUESTO<br>SIN<br>DEVENGAR | PRESUPUESTO<br>EJERCIDO | PRESUPUESTO<br>PAGADO | CUENTAS POR<br>PAGAR<br>(DEUDA) |
|----------------|--|---------------------|----------------------------------|------------------------|-----------------------------|-----------------------------------|--------------------------|---------------------------------|--------------------------------|-------------------------|-----------------------|---------------------------------|
| 10000          | SERVICIOS PERSONALES.                                  | 1,432,574.21        | 81,984.98                        | 1,514,559.19           | 1,514,559.19                | 0.00                              | 1,514,559.19             | 0.00                            | 0.00                           | 1,514,559.19            | 1,488,193.10          | 26,366.09                       |
| 20000          | MATERIALES Y SUMINISTROS                               | 56,421.22           | 61,177.05                        | 117,598.27             | 117,598.27                  | 0.00                              | 117,598.27               | 0.00                            | 0.00                           | 117,598.27              | 117,598.27            | 0.00                            |
| 30000          | SERVICIOS GENERALES                                    | 272,900.00          | 123,598.18                       | 396,498.18             | 236,533.14                  | 159,965.04                        | 236,533.14               | 0.00                            | 159,965.04                     | 236,533.14              | 236,077.05            | 456.09                          |
| 40000          | TRANSFERENCIAS, ASIGNACIONES, SUBSIDIOS Y OTRAS AYUDAS | 0.00                | 0.00                             | 0.00                   | 0.00                        | 0.00                              | 0.00                     | 0.00                            | 0.00                           | 0.00                    | 0.00                  | 0.00                            |
| 50000          | BIENES MUEBLES, INMUEBLES E INTANGIBLES                | 0.00                | 66,334.72                        | 66,334.72              | 66,334.72                   | 0.00                              | 66,334.72                | 0.00                            | 0.00                           | 66,334.72               | 66,334.72             | 0.00                            |
| 60000          | INVERSIÓN PÚBLICA                                      | 0.00                | 0.00                             | 0.00                   | 0.00                        | 0.00                              | 0.00                     | 0.00                            | 0.00                           | 0.00                    | 0.00                  | 0.00                            |
| 70000          | INVERSIONES FINANCIERAS Y OTRAS PROVISIONES            | 0.00                | 0.00                             | 0.00                   | 0.00                        | 0.00                              | 0.00                     | 0.00                            | 0.00                           | 0.00                    | 0.00                  | 0.00                            |
| 80000          | PARTICIPACIONES Y APORTACIONES                         | 0.00                | 0.00                             | 0.00                   | 0.00                        | 0.00                              | 0.00                     | 0.00                            | 0.00                           | 0.00                    | 0.00                  | 0.00                            |
| 90000          | DEUDA PUBLICA.   | 0.00                | 0.00                             | 0.00                   | 0.00                        | 0.00                              | 0.00                     | 0.00                            | 0.00                           | 0.00                    | 0.00                  | 0.00                            |
| <b>TOTALES</b> |  | <b>1,761,895.43</b> | <b>333,094.93</b>                | <b>2,094,990.36</b>    | <b>1,935,025.32</b>         | <b>1,935,025.32</b>               | <b>1,935,025.32</b>      | <b>0.00</b>                     | <b>159,965.04</b>              | <b>1,935,025.32</b>     | <b>1,908,203.14</b>   | <b>26,822.18</b>                |

ING. CARLOS EDUAR GONZALEZ PEREZ  
PRESIDENTE MUNICIPAL PROVISIONAL

SIN NOMBRAMIENTO  
SÍNDICO MUNICIPAL

TESORERIA MUNICIPAL  
ING. JORGE URQUIZA MARIN  
TESORERO MUNICIPAL

CONTRALORIA MUNICIPAL  
MPIO DE HIDALGO, MICH  
2015 - 2018  
C.P. RAMON SOTO PEREZ  
CONTRALOR MUNICIPAL

"Bajo protesta de decir verdad, declaramos que este reporte y sus notas son razonablemente correctos, y son responsabilidad del emisor."



MUNICIPIO DE HIDALGO MICHOACAN

ESTADO DEL EJERCICIO DEL PRESUPUESTO DE EGRESO POR UNIDAD RESPONSABLE

AL 31 DE DICIEMBRE DE 2017

Página: 1 de 1

UNIDAD RESPONSABLE: TESORERÍA MUNICIPAL

| COG   | CONCEPTO DE GASTO                                      | APROBADO             | AMPLIACIONES<br>O<br>REDUCCIONES | PRESUPUESTO<br>VIGENTE | PRESUPUESTO<br>COMPROMETIDO | DISPONIBLE<br>PARA<br>COMPROMETER | PRESUPUESTO<br>DEVENGADO | COMPROMETIDO<br>NO<br>DEVENGADO | PRESUPUESTO<br>SIN<br>DEVENGAR | PRESUPUESTO<br>EJERCIDO | PRESUPUESTO<br>PAGADO | CUENTAS POR<br>PAGAR<br>(DEUDA) |
|-------|--|----------------------|----------------------------------|------------------------|-----------------------------|-----------------------------------|--------------------------|---------------------------------|--------------------------------|-------------------------|-----------------------|---------------------------------|
| 10000 | SERVICIOS PERSONALES.                                  | 10,722,798.41        | -3,350,412.65                    | 7,372,385.76           | 6,553,486.91                | 818,898.85                        | 6,553,486.91             | 0.00                            | 818,898.85                     | 6,553,486.91            | 6,142,226.63          | 411,260.28                      |
| 20000 | MATERIALES Y SUMINISTROS                               | 383,198.03           | -10,555.22                       | 372,642.81             | 256,457.29                  | 116,185.52                        | 256,457.29               | 0.00                            | 116,185.52                     | 256,457.29              | 250,144.09            | 313.20                          |
| 30000 | SERVICIOS GENERALES                                    | 641,693.00           | 240,132.85                       | 881,825.85             | 811,773.60                  | 70,052.25                         | 811,773.60               | 0.00                            | 70,052.25                      | 811,773.60              | 723,300.68            | 88,472.92                       |
| 40000 | TRANSFERENCIAS, ASIGNACIONES, SUBSIDIOS Y OTRAS AYUDAS | 0.00                 | 0.00                             | 0.00                   | 0.00                        | 0.00                              | 0.00                     | 0.00                            | 0.00                           | 0.00                    | 0.00                  | 0.00                            |
| 50000 | BIENES MUEBLES, INMUEBLES E INTANGIBLES                | 24,008.06            | 49,027.14                        | 73,027.14              | 73,027.14                   | 0.00                              | 73,027.14                | 0.00                            | 0.00                           | 73,027.14               | 73,027.14             | 0.00                            |
| 60000 | INVERSIÓN PÚBLICA                                      | 0.00                 | 0.00                             | 0.00                   | 0.00                        | 0.00                              | 0.00                     | 0.00                            | 0.00                           | 0.00                    | 0.00                  | 0.00                            |
| 70000 | INVERSIONES FINANCIERAS Y OTRAS PROVISIONES            | 0.00                 | 0.00                             | 0.00                   | 0.00                        | 0.00                              | 0.00                     | 0.00                            | 0.00                           | 0.00                    | 0.00                  | 0.00                            |
| 80000 | PARTICIPACIONES Y APORTACIONES                         | 0.00                 | 0.00                             | 0.00                   | 0.00                        | 0.00                              | 0.00                     | 0.00                            | 0.00                           | 0.00                    | 0.00                  | 0.00                            |
| 90000 | DEUDA PUBLICA.   | 8,297,991.26         | -753,999.30                      | 7,543,991.96           | 7,496,830.52                | 47,161.44                         | 7,496,830.52             | 0.00                            | 47,161.44                      | 7,496,830.52            | 7,496,830.52          | 0.00                            |
|       | <b>TOTALES</b>   | <b>20,069,680.70</b> | <b>-3,825,807.18</b>             | <b>16,243,873.52</b>   | <b>15,191,575.46</b>        | <b>1,052,290.06</b>               | <b>16,243,873.52</b>     | <b>0.00</b>                     | <b>1,052,290.06</b>            | <b>15,191,575.46</b>    | <b>14,691,529.06</b>  | <b>500,046.40</b>               |

ING. CARLOS EDUARDO GONZALEZ PEREZ  
PRESIDENTE MUNICIPAL PROVISIONAL

SIN NOMBRAMIENTO  
SÍNDICO MUNICIPAL

ING. JORGE URQUIZA MARIN  
TESORERO MUNICIPAL

C.P. RAMÓN SOTO PEREZ  
CONTRALOR MUNICIPAL

"Bajo protesta de decir verdad, declaramos que este reporte y sus notas son razonablemente correctos, y son responsabilidad del emisor."



MUNICIPIO DE HIDALGO MICHOACAN

ESTADO DEL EJERCICIO DEL PRESUPUESTO DE EGRESO POR UNIDAD RESPONSABLE

AL 31 DE DICIEMBRE DE 2017

UNIDAD RESPONSABLE: SINDICATURA MUNICIPAL

| COG                  | CONCEPTO DE GASTO                                      | APROBADO            | AMPLIACIONES<br>O<br>REDUCCIONES | PRESUPUESTO<br>VIGENTE | PRESUPUESTO<br>COMPROMETIDO | DISPONIBLE<br>PARA<br>COMPROMETER | PRESUPUESTO<br>DEVENGADO | COMPROMETIDO<br>NO<br>DEVENGADO | PRESUPUESTO<br>SIN<br>DEVENGAR | PRESUPUESTO<br>EJERCIDO | PRESUPUESTO<br>PAGADO | CUENTAS POR<br>PAGAR<br>(DEUDA) |
|----------------------|--|---------------------|----------------------------------|------------------------|-----------------------------|-----------------------------------|--------------------------|---------------------------------|--------------------------------|-------------------------|-----------------------|---------------------------------|
| 10000                | SERVICIOS PERSONALES.                                  | 1,839,941.60        | 37,969.14                        | 1,877,910.74           | 1,877,910.74                | 0.00                              | 1,877,910.74             | 0.00                            | 0.00                           | 1,877,910.74            | 1,824,526.70          | 53,384.04                       |
| 20000                | MATERIALES Y SUMINISTROS                               | 86,329.80           | 6,756.43                         | 93,086.23              | 93,086.23                   | 0.00                              | 93,086.23                | 0.00                            | 0.00                           | 93,086.23               | 92,756.63             | 329.60                          |
| 30000                | SERVICIOS GENERALES                                    | 242,163.00          | 33,389.91                        | 275,552.91             | 209,686.48                  | 65,866.43                         | 209,686.48               | 0.00                            | 65,866.43                      | 209,686.48              | 209,686.48            | 0.00                            |
| 40000                | TRANSFERENCIAS, ASIGNACIONES, SUBSIDIOS Y OTRAS AYUDAS | 0.00                | 0.00                             | 0.00                   | 0.00                        | 0.00                              | 0.00                     | 0.00                            | 0.00                           | 0.00                    | 0.00                  | 0.00                            |
| 50000                | BIENES MUEBLES, INMUEBLES E INTANGIBLES                | 0.00                | 1,000.00                         | 1,000.00               | 0.00                        | 1,000.00                          | 0.00                     | 0.00                            | 1,000.00                       | 0.00                    | 0.00                  | 0.00                            |
| 60000                | INVERSIÓN PÚBLICA                                      | 0.00                | 0.00                             | 0.00                   | 0.00                        | 0.00                              | 0.00                     | 0.00                            | 0.00                           | 0.00                    | 0.00                  | 0.00                            |
| 70000                | INVERSIONES FINANCIERAS Y OTRAS PROVISIONES            | 0.00                | 0.00                             | 0.00                   | 0.00                        | 0.00                              | 0.00                     | 0.00                            | 0.00                           | 0.00                    | 0.00                  | 0.00                            |
| 80000                | PARTICIPACIONES Y APORTACIONES                         | 0.00                | 0.00                             | 0.00                   | 0.00                        | 0.00                              | 0.00                     | 0.00                            | 0.00                           | 0.00                    | 0.00                  | 0.00                            |
| 90000                | DEUDA PÚBLICA.   | 0.00                | 0.00                             | 0.00                   | 0.00                        | 0.00                              | 0.00                     | 0.00                            | 0.00                           | 0.00                    | 0.00                  | 0.00                            |
| <b>T O T A L E S</b> |  | <b>2,168,434.40</b> | <b>79,115.48</b>                 | <b>2,247,549.88</b>    | <b>2,180,683.45</b>         | <b>66,866.43</b>                  | <b>2,180,683.45</b>      | <b>0.00</b>                     | <b>66,866.43</b>               | <b>2,180,683.45</b>     | <b>2,126,969.81</b>   | <b>53,713.64</b>                |

ING. CARLOS EDGAR GONZALEZ PEREZ  
PRESIDENTE MUNICIPAL PROVISIONAL

SIN NOMBRAMIENTO  
SÍNDICO MUNICIPAL

ING. JORGE URQUIZA MARIN  
TESORERO MUNICIPAL

CONTRALORIA MUNICIPAL  
MPIO DE HIDALGO, MICH  
2015 - 2018

C.P. RAMÓN SOTO PEREZ  
CONTRALOR MUNICIPAL

"Bajo protesta de decir verdad, declaramos que este reporte y sus notas son razonablemente correctos, y son responsabilidad del emisor."






MUNICIPIO DE HIDALGO MICHOACAN

ESTADO DEL EJERCICIO DEL PRESUPUESTO DE EGRESO POR UNIDAD RESPONSABLE



AL 31 DE DICIEMBRE DE 2017

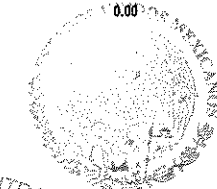

UNIDAD RESPONSABLE: DIRECCIÓN DE COMUNICACIÓN SOCIAL

| COG   | CONCEPTO DE GASTO                                      | APROBADO            | AMPLIACIONES<br>O<br>REDUCCIONES | PRESUPUESTO<br>VIGENTE | PRESUPUESTO<br>COMPROMETIDO | DISPONIBLE<br>PARA<br>COMPROMETER | PRESUPUESTO<br>DEVENGADO | COMPROMETIDO<br>NO<br>DEVENGADO | PRESUPUESTO<br>SIN<br>DEVENGAR | PRESUPUESTO<br>EJERCIDO | PRESUPUESTO<br>PAGADO | CUENTAS POR<br>PAGAR<br>(DEUDA) |
|-------|--|---------------------|----------------------------------|------------------------|-----------------------------|-----------------------------------|--------------------------|---------------------------------|--------------------------------|-------------------------|-----------------------|---------------------------------|
| 10000 | SERVICIOS PERSONALES.                                  | 2,032,449.33        | -99,077.84                       | 1,933,371.49           | 1,933,371.49                | 0.00                              | 1,933,371.49             | 0.00                            | 0.00                           | 1,933,371.49            | 1,931,808.97          | 1,562.52                        |
| 20000 | MATERIALES Y SUMINISTROS                               | 55,911.10           | 36,770.21                        | 92,681.31              | 92,681.31                   | 0.00                              | 92,681.31                | 0.00                            | 0.00                           | 92,681.31               | 92,351.71             | 329.60                          |
| 30000 | SERVICIOS GENERALES                                    | 616,902.57          | 1,076,734.17                     | 1,693,636.74           | 1,693,636.74                | 0.00                              | 1,693,636.74             | 0.00                            | 0.00                           | 1,693,636.74            | 1,693,636.74          | 0.00                            |
| 40000 | TRANSFERENCIAS, ASIGNACIONES, SUBSIDIOS Y OTRAS AYUDAS | 0.00                | 0.00                             | 0.00                   | 0.00                        | 0.00                              | 0.00                     | 0.00                            | 0.00                           | 0.00                    | 0.00                  | 0.00                            |
| 50000 | BIENES MUEBLES, INMUEBLES E INTANGIBLES                | 0.00                | 36,000.00                        | 36,000.00              | 36,000.00                   | 0.00                              | 36,000.00                | 0.00                            | 0.00                           | 36,000.00               | 36,000.00             | 0.00                            |
| 60000 | INVERSIÓN PÚBLICA                                      | 0.00                | 0.00                             | 0.00                   | 0.00                        | 0.00                              | 0.00                     | 0.00                            | 0.00                           | 0.00                    | 0.00                  | 0.00                            |
| 70000 | INVERSIONES FINANCIERAS Y OTRAS PROVISIONES            | 0.00                | 0.00                             | 0.00                   | 0.00                        | 0.00                              | 0.00                     | 0.00                            | 0.00                           | 0.00                    | 0.00                  | 0.00                            |
| 80000 | PARTICIPACIONES Y APORTACIONES                         | 0.00                | 0.00                             | 0.00                   | 0.00                        | 0.00                              | 0.00                     | 0.00                            | 0.00                           | 0.00                    | 0.00                  | 0.00                            |
| 90000 | DEUDA PUBLICA.   | 0.00                | 0.00                             | 0.00                   | 0.00                        | 0.00                              | 0.00                     | 0.00                            | 0.00                           | 0.00                    | 0.00                  | 0.00                            |
|       | <b>TOTALES</b>   | <b>2,705,283.00</b> | <b>1,050,428.54</b>              | <b>3,755,689.54</b>    | <b>3,755,689.54</b>         | <b>0.00</b>                       | <b>3,755,689.54</b>      | <b>0.00</b>                     | <b>0.00</b>                    | <b>3,755,689.54</b>     | <b>3,753,797.42</b>   | <b>1,892.12</b>                 |

  
  
 ING. CARLOS EDGAR GONZALEZ PEREZ  
 PRESIDENTE MUNICIPAL PROVISIONAL

SIN NOMBRAMIENTO  
SÍNDICO MUNICIPAL

  
 TESORERIA  
 MUNICIPAL  
 MPIO. DE HIDALGO, MICH.  
 2015-2018  
  
 ING. JORGE URQUIZA MARIN  
 TESORERO MUNICIPAL

  
 CONTRALORIA MUNICIPAL  
 MPIO. DE HIDALGO, MICH.  
 2015-2018  
  
 C.P. RAMÓN SOTO PEREZ  
 CONTRALOR MUNICIPAL

"Bajo protesta de decir verdad, declaramos que este reporte y sus notas son razonablemente correctos, y son responsabilidad del emisor."



MUNICIPIO DE HIDALGO MICHOACAN

ESTADO DEL EJERCICIO DEL PRESUPUESTO DE EGRESO POR UNIDAD RESPONSABLE

AL 31 DE DICIEMBRE DE 2017

UNIDAD RESPONSABLE: CONTRALORÍA MUNICIPAL

| COG            | CONCEPTO DE GASTO                                      | APROBADO            | AMPLIACIONES<br>O<br>REDUCCIONES | PRESUPUESTO<br>VIGENTE | PRESUPUESTO<br>COMPROMETIDO | DISPONIBLE<br>PARA<br>COMPROMETER | PRESUPUESTO<br>DEVENGADO | COMPROMETIDO<br>NO<br>DEVENGADO | PRESUPUESTO<br>SIN<br>DEVENGAR | PRESUPUESTO<br>EJERCIDO | PRESUPUESTO<br>PAGADO | CUENTAS POR<br>PAGAR<br>(DEUDA) |
|----------------|--|---------------------|----------------------------------|------------------------|-----------------------------|-----------------------------------|--------------------------|---------------------------------|--------------------------------|-------------------------|-----------------------|---------------------------------|
| 10000          | SERVICIOS PERSONALES.                                  | 1,052,189.84        | -910.74                          | 1,051,279.10           | 1,037,974.36                | 13,304.74                         | 1,037,974.36             | 0.00                            | 13,304.74                      | 1,037,974.36            | 1,037,974.36          | 0.00                            |
| 20000          | MATERIALES Y SUMINISTROS                               | 36,000.00           | -557.42                          | 35,442.58              | 11,712.48                   | 23,730.10                         | 11,712.48                | 0.00                            | 23,730.10                      | 11,712.48               | 11,712.48             | 0.00                            |
| 30000          | SERVICIOS GENERALES                                    | 68,298.47           | 1,468.16                         | 69,766.63              | 29,446.32                   | 40,320.31                         | 29,446.32                | 0.00                            | 40,320.31                      | 29,446.32               | 29,446.32             | 0.00                            |
| 40000          | TRANSFERENCIAS, ASIGNACIONES, SUBSIDIOS Y OTRAS AYUDAS | 0.00                | 0.00                             | 0.00                   | 0.00                        | 0.00                              | 0.00                     | 0.00                            | 0.00                           | 0.00                    | 0.00                  | 0.00                            |
| 50000          | BIENES MUEBLES, INMUEBLES E INTANGIBLES                | 0.00                | 0.00                             | 0.00                   | 0.00                        | 0.00                              | 0.00                     | 0.00                            | 0.00                           | 0.00                    | 0.00                  | 0.00                            |
| 60000          | INVERSIÓN PÚBLICA                                      | 0.00                | 0.00                             | 0.00                   | 0.00                        | 0.00                              | 0.00                     | 0.00                            | 0.00                           | 0.00                    | 0.00                  | 0.00                            |
| 70000          | INVERSIONES FINANCIERAS Y OTRAS PROVISIONES            | 0.00                | 0.00                             | 0.00                   | 0.00                        | 0.00                              | 0.00                     | 0.00                            | 0.00                           | 0.00                    | 0.00                  | 0.00                            |
| 80000          | PARTICIPACIONES Y APORTACIONES                         | 0.00                | 0.00                             | 0.00                   | 0.00                        | 0.00                              | 0.00                     | 0.00                            | 0.00                           | 0.00                    | 0.00                  | 0.00                            |
| 90000          | DEUDA PÚBLICA.   | 0.00                | 0.00                             | 0.00                   | 0.00                        | 0.00                              | 0.00                     | 0.00                            | 0.00                           | 0.00                    | 0.00                  | 0.00                            |
| <b>TOTALES</b> |  | <b>1,156,488.31</b> | <b>0.00</b>                      | <b>1,156,488.31</b>    | <b>1,079,133.16</b>         | <b>77,355.15</b>                  | <b>1,079,133.16</b>      | <b>0.00</b>                     | <b>77,355.15</b>               | <b>1,079,133.16</b>     | <b>1,079,133.16</b>   | <b>0.00</b>                     |

ING. CARLOS EDUAR GONZALEZ PEREZ  
PRESIDENTE MUNICIPAL PROVISIONAL

SIN NOMBRAMIENTO  
SÍNDICO MUNICIPAL

ING. JORGE URQUIZA MARIN  
TESORERO MUNICIPAL

CP. RAMÓN SOTO PEREZ  
CONTRALOR MUNICIPAL

"Bajo protesta de decir verdad, declaramos que este reporte y sus notas son razonablemente correctos, y son responsabilidad del emisor."



MUNICIPIO DE HIDALGO MICHOACAN

ESTADO DEL EJERCICIO DEL PRESUPUESTO DE EGRESO POR UNIDAD RESPONSABLE

AL 31 DE DICIEMBRE DE 2017

UNIDAD RESPONSABLE: OFICIALIA MAYOR

| COG            | CONCEPTO DE GASTO                                      | APROBADO            | AMPLIACIONES<br>O<br>REDUCCIONES | PRESUPUESTO<br>VIGENTE | PRESUPUESTO<br>COMPROMETIDO | DISPONIBLE<br>PARA<br>COMPROMETER | PRESUPUESTO<br>DEVENGADO | COMPROMETIDO<br>NO<br>DEVENGADO | PRESUPUESTO<br>SIN<br>DEVENGAR | PRESUPUESTO<br>EJERCIDO | PRESUPUESTO<br>PAGADO | CUENTAS POR<br>PAGAR<br>(DEUDA) |
|----------------|--|---------------------|----------------------------------|------------------------|-----------------------------|-----------------------------------|--------------------------|---------------------------------|--------------------------------|-------------------------|-----------------------|---------------------------------|
| 10000          | SERVICIOS PERSONALES.                                  | 6,699,331.99        | -167,689.96                      | 6,531,642.03           | 6,164,657.64                | 366,984.39                        | 6,164,657.64             | 0.00                            | 366,984.39                     | 6,164,657.64            | 5,977,529.76          | 187,127.88                      |
| 20000          | MATERIALES Y SUMINISTROS                               | 268,000.00          | 235,586.93                       | 503,586.93             | 477,377.42                  | 26,209.51                         | 477,377.42               | 0.00                            | 26,209.51                      | 477,377.42              | 474,645.45            | 2,731.97                        |
| 30000          | SERVICIOS GENERALES                                    | 461,362.00          | -163,386.96                      | 297,975.04             | 277,155.92                  | 20,819.12                         | 277,155.92               | 0.00                            | 20,819.12                      | 277,155.92              | 271,461.44            | 5,694.48                        |
| 40000          | TRANSFERENCIAS, ASIGNACIONES, SUBSIDIOS Y OTRAS AYUDAS | 0.00                | 0.00                             | 0.00                   | 0.00                        | 0.00                              | 0.00                     | 0.00                            | 0.00                           | 0.00                    | 0.00                  | 0.00                            |
| 50000          | BIENES MUEBLES, INMUEBLES E INTANGIBLES                | 0.00                | 95,489.99                        | 95,489.99              | 95,489.99                   | 0.00                              | 95,489.99                | 0.00                            | 0.00                           | 95,489.99               | 95,489.99             | 0.00                            |
| 60000          | INVERSIÓN PÚBLICA                                      | 0.00                | 0.00                             | 0.00                   | 0.00                        | 0.00                              | 0.00                     | 0.00                            | 0.00                           | 0.00                    | 0.00                  | 0.00                            |
| 70000          | INVERSIONES FINANCIERAS Y OTRAS PROVISIONES            | 0.00                | 0.00                             | 0.00                   | 0.00                        | 0.00                              | 0.00                     | 0.00                            | 0.00                           | 0.00                    | 0.00                  | 0.00                            |
| 80000          | PARTICIPACIONES Y APORTACIONES                         | 0.00                | 0.00                             | 0.00                   | 0.00                        | 0.00                              | 0.00                     | 0.00                            | 0.00                           | 0.00                    | 0.00                  | 0.00                            |
| 90000          | DEUDA PUBLICA.   | 0.00                | 0.00                             | 0.00                   | 0.00                        | 0.00                              | 0.00                     | 0.00                            | 0.00                           | 0.00                    | 0.00                  | 0.00                            |
| <b>TOTALES</b> |  | <b>7,428,693.99</b> | <b>0.00</b>                      | <b>7,428,693.99</b>    | <b>7,014,680.97</b>         | <b>414,013.02</b>                 | <b>7,014,680.97</b>      | <b>0.00</b>                     | <b>414,013.02</b>              | <b>7,014,680.97</b>     | <b>6,819,126.64</b>   | <b>195,554.33</b>               |

ING. CARLOS EDUARDO GONZALEZ PEREZ  
PRESIDENTE MUNICIPAL PROVISIONAL

SIN NOMBRAMIENTO  
SÍNDICO MUNICIPAL

TESORERIA MUNICIPAL  
MPIO., DE HIDALGO, MICH.  
2015-2018

ING. JORGE URQUIZA MARIN  
TESORERO MUNICIPAL

CONTRALORIA MUNICIPAL  
MPIO. DE HIDALGO, MICH.  
2015 - 2018

C.P. RAMON SOTO PEREZ  
CONTRALOR MUNICIPAL

"Bajo protesta de decir verdad, declaramos que este reporte y sus notas son razonablemente correctos, y son responsabilidad del emisor."





MUNICIPIO DE HIDALGO MICHOACAN

ESTADO DEL EJERCICIO DEL PRESUPUESTO DE EGRESO POR UNIDAD RESPONSABLE


AL 31 DE DICIEMBRE DE 2017


UNIDAD RESPONSABLE: DIRECCIÓN DE SERVICIOS PÚBLICOS

| COG   | CONCEPTO DE GASTO                                      | APROBADO             | AMPLIACIONES<br>O<br>REDUCCIONES | PRESUPUESTO<br>VIGENTE | PRESUPUESTO<br>COMPROMETIDO | DISPONIBLE<br>PARA<br>COMPROMETER | PRESUPUESTO<br>DEVENGADO | COMPROMETIDO<br>NO<br>DEVENGADO | PRESUPUESTO<br>SIN<br>DEVENGAR | PRESUPUESTO<br>EJERCIDO | PRESUPUESTO<br>PAGADO | CUENTAS POR<br>PAGAR<br>(DEUDA) |
|-------|--|----------------------|----------------------------------|------------------------|-----------------------------|-----------------------------------|--------------------------|---------------------------------|--------------------------------|-------------------------|-----------------------|---------------------------------|
| 10000 | SERVICIOS PERSONALES.                                  | 32,319,761.99        | 1,570,491.94                     | 33,890,253.93          | 32,775,891.16               | 1,114,362.77                      | 32,775,891.16            | 0.00                            | 1,114,362.77                   | 32,775,891.16           | 29,691,152.17         | 3,094,738.99                    |
| 20000 | MATERIALES Y SUMINISTROS                               | 4,650,600.00         | 1,374,041.01                     | 6,024,641.01           | 5,968,878.99                | 55,762.02                         | 5,968,878.99             | 0.00                            | 55,762.02                      | 5,968,878.99            | 5,891,700.99          | 77,178.00                       |
| 30000 | SERVICIOS GENERALES                                    | 13,372,091.03        | 5,883,685.26                     | 19,255,776.29          | 19,092,508.98               | 163,267.31                        | 19,092,508.98            | 0.00                            | 163,267.31                     | 19,092,508.98           | 18,666,221.93         | 426,287.05                      |
| 40000 | TRANSFERENCIAS, ASIGNACIONES, SUBSIDIOS Y OTRAS AYUDAS | 0.00                 | 0.00                             | 0.00                   | 0.00                        | 0.00                              | 0.00                     | 0.00                            | 0.00                           | 0.00                    | 0.00                  | 0.00                            |
| 50000 | BIENES MUEBLES, INMUEBLES E INTANGIBLES                | 18,000.00            | 284,502.21                       | 302,502.21             | 302,502.21                  | 0.00                              | 302,502.21               | 0.00                            | 0.00                           | 302,502.21              | 302,502.21            | 0.00                            |
| 60000 | INVERSIÓN PÚBLICA                                      | 0.00                 | 0.00                             | 0.00                   | 0.00                        | 0.00                              | 0.00                     | 0.00                            | 0.00                           | 0.00                    | 0.00                  | 0.00                            |
| 70000 | INVERSIONES FINANCIERAS Y OTRAS PROVISIONES            | 0.00                 | 0.00                             | 0.00                   | 0.00                        | 0.00                              | 0.00                     | 0.00                            | 0.00                           | 0.00                    | 0.00                  | 0.00                            |
| 80000 | PARTICIPACIONES Y APORTACIONES                         | 0.00                 | 0.00                             | 0.00                   | 0.00                        | 0.00                              | 0.00                     | 0.00                            | 0.00                           | 0.00                    | 0.00                  | 0.00                            |
| 90000 | DEUDA PÚBLICA.   | 0.00                 | 0.00                             | 0.00                   | 0.00                        | 0.00                              | 0.00                     | 0.00                            | 0.00                           | 0.00                    | 0.00                  | 0.00                            |
|       | <b>T O T A L E S</b>                                   | <b>50,360,453.02</b> | <b>9,112,720.42</b>              | <b>59,473,173.44</b>   | <b>58,139,781.34</b>        | <b>1,333,392.10</b>               | <b>58,139,781.34</b>     | <b>0.00</b>                     | <b>1,333,392.10</b>            | <b>58,139,781.34</b>    | <b>54,541,577.30</b>  | <b>3,598,204.04</b>             |

  
 ING. CARLOS EDOAN GONZALEZ PEREZ  
 PRESIDENTE MUNICIPAL PROVISIONAL  


SIN NOMBRAMIENTO  
SÍNDICO MUNICIPAL

  
 TESORERIA  
 MUNICIPAL  
 MPIO. DE HIDALGO, MICH.  
 2015 - 2018  
 ING. JORGE URQUIZA MARIN  
 TESORERO MUNICIPAL

  
 CONTRALORIA MUNICIPAL  
 MPIO. DE HIDALGO, MICH.  
 2015 - 2018  
 C.P. RAMON SOTO PEREZ  
 CONTRALOR MUNICIPAL

"Bajo protesta de decir verdad, declaramos que este reporte y sus notas son razonablemente correctos, y son responsabilidad del emisor."

MUNICIPIO DE HIDALGO MICHOACAN



ESTADO DEL EJERCICIO DEL PRESUPUESTO DE EGRESO POR UNIDAD RESPONSABLE

AL 31 DE DICIEMBRE DE 2017

UNIDAD RESPONSABLE: DIRECCIÓN DE OBRAS PÚBLICAS

| COG                  | CONCEPTO DE GASTO                                      | APROBADO              | AMPLIACIONES<br>O<br>REDUCCIONES | PRESUPUESTO<br>VIGENTE | PRESUPUESTO<br>COMPROMETIDO | DISPONIBLE<br>PARA<br>COMPROMETER | PRESUPUESTO<br>DEVENGADO | COMPROMETIDO<br>NO<br>DEVENGADO | PRESUPUESTO<br>SIN<br>DEVENGAR | PRESUPUESTO<br>EJERCIDO | PRESUPUESTO<br>PAGADO | CUENTAS POR<br>PAGAR<br>(DEUDA) |
|----------------------|--|-----------------------|----------------------------------|------------------------|-----------------------------|-----------------------------------|--------------------------|---------------------------------|--------------------------------|-------------------------|-----------------------|---------------------------------|
| 10000                | SERVICIOS PERSONALES.                                  | 17,288,442.60         | 5,064,626.59                     | 22,353,069.19          | 20,984,830.62               | 1,368,238.57                      | 19,909,934.14            | 1,074,896.48                    | 2,443,135.05                   | 19,909,934.14           | 19,106,893.04         | 803,341.10                      |
| 20000                | MATERIALES Y SUMINISTROS                               | 9,135,598.43          | 26,016,173.40                    | 35,151,763.83          | 35,076,213.19               | 75,550.64                         | 31,597,281.97            | 3,478,931.22                    | 3,554,481.86                   | 31,597,281.97           | 31,575,458.88         | 21,823.09                       |
| 30000                | SERVICIOS GENERALES                                    | 4,118,841.03          | 6,702,336.71                     | 10,821,177.74          | 10,435,325.78               | 385,851.96                        | 8,998,023.35             | 1,437,302.43                    | 1,823,154.39                   | 8,998,863.35            | 8,991,847.85          | 6,175.50                        |
| 40000                | TRANSFERENCIAS, ASIGNACIONES, SUBSIDIOS Y OTRAS AYUDAS | 0.00                  | 0.00                             | 0.00                   | 0.00                        | 0.00                              | 0.00                     | 0.00                            | 0.00                           | 0.00                    | 0.00                  | 0.00                            |
| 50000                | BIENES MUEBLES, INMUEBLES E INTANGIBLES                | 1,000,000.00          | 388,218.58                       | 1,388,218.58           | 1,388,050.40                | 168.18                            | 1,388,050.40             | 0.00                            | 168.18                         | 1,388,050.40            | 1,388,050.40          | 0.00                            |
| 60000                | INVERSIÓN PÚBLICA                                      | 117,214,186.23        | 26,530,275.03                    | 143,744,461.26         | 126,271,955.44              | 17,472,505.82                     | 101,294,853.12           | 24,977,102.32                   | 42,449,608.14                  | 101,294,853.12          | 101,294,853.12        | 0.00                            |
| 70000                | INVERSIONES FINANCIERAS Y OTRAS PROVISIONES            | 0.00                  | 0.00                             | 0.00                   | 0.00                        | 0.00                              | 0.00                     | 0.00                            | 0.00                           | 0.00                    | 0.00                  | 0.00                            |
| 80000                | PARTICIPACIONES Y APORTACIONES                         | 0.00                  | 0.00                             | 0.00                   | 0.00                        | 0.00                              | 0.00                     | 0.00                            | 0.00                           | 0.00                    | 0.00                  | 0.00                            |
| 90000                | DEUDA PUBLICA.   | 0.00                  | 0.00                             | 0.00                   | 0.00                        | 0.00                              | 0.00                     | 0.00                            | 0.00                           | 0.00                    | 0.00                  | 0.00                            |
| <b>T O T A L E S</b> |  | <b>148,757,060.29</b> | <b>64,701,630.31</b>             | <b>213,458,690.60</b>  | <b>194,156,375.43</b>       | <b>19,302,319.47</b>              | <b>109,416,842.98</b>    | <b>30,968,232.45</b>            | <b>50,270,547.62</b>           | <b>163,186,982.98</b>   | <b>162,356,803.29</b> | <b>831,339.69</b>               |

ING. CARLOS EDGAR GONZALEZ PEREZ  
PRESIDENTE MUNICIPAL PROVISIONAL

SIN NOMBRAMIENTO  
SÍNDICO MUNICIPAL

TESORERIA  
MUNICIPAL  
MPIO. DE HIDALGO, MICH.  
2015-2018  
ING. JORGE URQUIZA MARIN  
TESORERO MUNICIPAL

CONTRALORIA MUNICIPAL  
MPIO. DE HIDALGO, MICH.  
2015-2018  
C.P. RAMÓN SOTO PEREZ  
CONTRALOR MUNICIPAL

"Bajo protesta de decir verdad, declaramos que este reporte y sus notas son razonablemente correctos, y son responsabilidad del emisor."




MUNICIPIO DE HIDALGO MICHOACAN

ESTADO DEL EJERCICIO DEL PRESUPUESTO DE EGRESO POR UNIDAD RESPONSABLE



AL 31 DE DICIEMBRE DE 2017



UNIDAD RESPONSABLE: DIRECCIÓN DE DESARROLLO URBANO

| COG                  | CONCEPTO DE GASTO                                      | APROBADO            | AMPLIACIONES<br>O<br>REDUCCIONES | PRESUPUESTO<br>VIGENTE | PRESUPUESTO<br>COMPROMETIDO | DISPONIBLE<br>PARA<br>COMPROMETER | PRESUPUESTO<br>DEVENGADO | COMPROMETIDO<br>NO<br>DEVENGADO | PRESUPUESTO<br>SIN<br>DEVENGAR | PRESUPUESTO<br>EJERCIDO | PRESUPUESTO<br>PAGADO | CUENTAS POR<br>PAGAR<br>(DEUDA) |
|----------------------|--|---------------------|----------------------------------|------------------------|-----------------------------|-----------------------------------|--------------------------|---------------------------------|--------------------------------|-------------------------|-----------------------|---------------------------------|
| 10000                | SERVICIOS PERSONALES.                                  | 1,604,139.34        | -40,856.04                       | 1,563,283.30           | 1,499,817.56                | 63,465.74                         | 1,499,817.56             | 0.00                            | 63,465.74                      | 1,499,817.56            | 1,446,116.04          | 53,701.52                       |
| 20000                | MATERIALES Y SUMINISTROS                               | 33,500.00           | 22,879.53                        | 56,379.53              | 52,549.84                   | 3,829.69                          | 52,549.84                | 0.00                            | 3,829.69                       | 52,549.84               | 52,549.84             | 0.00                            |
| 30000                | SERVICIOS GENERALES                                    | 68,700.45           | 17,976.51                        | 86,676.96              | 56,676.96                   | 30,000.00                         | 56,676.96                | 0.00                            | 30,000.00                      | 56,676.96               | 56,676.96             | 0.00                            |
| 40000                | TRANSFERENCIAS, ASIGNACIONES, SUBSIDIOS Y OTRAS AYUDAS | 0.00                | 0.00                             | 0.00                   | 0.00                        | 0.00                              | 0.00                     | 0.00                            | 0.00                           | 0.00                    | 0.00                  | 0.00                            |
| 50000                | BIENES MUEBLES, INMUEBLES E INTANGIBLES                | 0.00                | 0.00                             | 0.00                   | 0.00                        | 0.00                              | 0.00                     | 0.00                            | 0.00                           | 0.00                    | 0.00                  | 0.00                            |
| 60000                | INVERSIÓN PÚBLICA                                      | 0.00                | 0.00                             | 0.00                   | 0.00                        | 0.00                              | 0.00                     | 0.00                            | 0.00                           | 0.00                    | 0.00                  | 0.00                            |
| 70000                | INVERSIONES FINANCIERAS Y OTRAS PROVISIONES            | 0.00                | 0.00                             | 0.00                   | 0.00                        | 0.00                              | 0.00                     | 0.00                            | 0.00                           | 0.00                    | 0.00                  | 0.00                            |
| 80000                | PARTICIPACIONES Y APORTACIONES                         | 0.00                | 0.00                             | 0.00                   | 0.00                        | 0.00                              | 0.00                     | 0.00                            | 0.00                           | 0.00                    | 0.00                  | 0.00                            |
| 90000                | DEUDA PUBLICA.   | 0.00                | 0.00                             | 0.00                   | 0.00                        | 0.00                              | 0.00                     | 0.00                            | 0.00                           | 0.00                    | 0.00                  | 0.00                            |
| <b>T O T A L E S</b> |  | <b>1,706,339.79</b> | <b>0.00</b>                      | <b>1,706,339.79</b>    | <b>1,609,044.36</b>         | <b>97,295.43</b>                  | <b>1,609,044.36</b>      | <b>0.00</b>                     | <b>97,295.43</b>               | <b>1,609,044.36</b>     | <b>1,555,342.84</b>   | <b>53,701.52</b>                |

  
 ING. CARLOS EDGAR GONZÁLEZ PÉREZ  
 PRESIDENTE MUNICIPAL PROVISIONAL  


SIN NOMBRAMIENTO  
SÍNDICO MUNICIPAL

  
 TESORERIA  
 MUNICIPAL  
 MPIO. DE HIDALGO, MICH.  
 2015 - 2018  
  
 ING. JORGE ÚRQUIZA MARÍN  
 TESORERO MUNICIPAL

  
 CONTRALORIA MUNICIPAL  
 MPIO. DE HIDALGO, MICH.  
 2015 - 2018  
  
 C.P. RAMÓN SOTO PÉREZ  
 CONTRALOR MUNICIPAL

"Bajo protesta de decir verdad, declaramos que este reporte y sus notas son razonablemente correctos, y son responsabilidad del emisor."





MUNICIPIO DE HIDALGO MICHOACAN

ESTADO DEL EJERCICIO DEL PRESUPUESTO DE EGRESO POR UNIDAD RESPONSABLE


AL 31 DE DICIEMBRE DE 2017


UNIDAD RESPONSABLE: DIRECCIÓN DE DESARROLLO SOCIAL

| COG            | CONCEPTO DE GASTO                                      | APROBADO            | AMPLIACIONES<br>O<br>REDUCCIONES | PRESUPUESTO<br>VIGENTE | PRESUPUESTO<br>COMPROMETIDO | DISPONIBLE<br>PARA<br>COMPROMETER | PRESUPUESTO<br>DEVENGADO | COMPROMETIDO<br>NO<br>DEVENGADO | PRESUPUESTO<br>SIN<br>DEVENGAR | PRESUPUESTO<br>EJERCIDO | PRESUPUESTO<br>PAGADO | CUENTAS POR<br>PAGAR<br>(DEUDA) |
|----------------|--|---------------------|----------------------------------|------------------------|-----------------------------|-----------------------------------|--------------------------|---------------------------------|--------------------------------|-------------------------|-----------------------|---------------------------------|
| 10000          | SERVICIOS PERSONALES.                                  | 4,144,087.48        | -482,485.90                      | 3,661,601.58           | 3,531,312.26                | 130,289.32                        | 3,531,312.26             | 0.00                            | 130,289.32                     | 3,531,312.26            | 3,371,457.69          | 159,854.57                      |
| 20000          | MATERIALES Y SUMINISTROS                               | 179,400.00          | -14,629.78                       | 164,770.22             | 164,770.22                  | 0.00                              | 164,770.22               | 0.00                            | 0.00                           | 164,770.22              | 154,520.22            | 10,250.00                       |
| 30000          | SERVICIOS GENERALES                                    | 153,493.48          | 31,873.81                        | 185,367.29             | 181,702.49                  | 3,664.80                          | 181,702.49               | 0.00                            | 3,664.80                       | 181,702.49              | 180,811.89            | 890.60                          |
| 40000          | TRANSFERENCIAS, ASIGNACIONES, SUBSIDIOS Y OTRAS AYUDAS | 0.00                | 1,350,000.00                     | 1,350,000.00           | 1,350,000.00                | 0.00                              | 1,350,000.00             | 0.00                            | 0.00                           | 1,350,000.00            | 1,350,000.00          | 0.00                            |
| 50000          | BIENES MUEBLES, INMUEBLES E INTANGIBLES                | 0.00                | 119,607.51                       | 119,607.51             | 64,136.99                   | 55,470.52                         | 64,136.99                | 0.00                            | 55,470.52                      | 64,136.99               | 61,978.49             | 2,158.50                        |
| 60000          | INVERSIÓN PÚBLICA                                      | 0.00                | 0.00                             | 0.00                   | 0.00                        | 0.00                              | 0.00                     | 0.00                            | 0.00                           | 0.00                    | 0.00                  | 0.00                            |
| 70000          | INVERSIONES FINANCIERAS Y OTRAS PROVISIONES            | 0.00                | 0.00                             | 0.00                   | 0.00                        | 0.00                              | 0.00                     | 0.00                            | 0.00                           | 0.00                    | 0.00                  | 0.00                            |
| 80000          | PARTICIPACIONES Y APORTACIONES                         | 0.00                | 0.00                             | 0.00                   | 0.00                        | 0.00                              | 0.00                     | 0.00                            | 0.00                           | 0.00                    | 0.00                  | 0.00                            |
| 90000          | DEUDA PÚBLICA.   | 0.00                | 0.00                             | 0.00                   | 0.00                        | 0.00                              | 0.00                     | 0.00                            | 0.00                           | 0.00                    | 0.00                  | 0.00                            |
| <b>TOTALES</b> |  | <b>4,476,980.96</b> | <b>1,004,365.04</b>              | <b>5,481,346.00</b>    | <b>5,291,921.96</b>         | <b>189,424.64</b>                 | <b>5,291,921.96</b>      | <b>0.00</b>                     | <b>189,424.64</b>              | <b>5,291,921.96</b>     | <b>5,118,768.29</b>   | <b>173,153.67</b>               |

  
  
 ING. CARLOS EDGAR GONZALEZ PEREZ  
 PRESIDENTE MUNICIPAL PROVISIONAL

SIN NOMBRAMIENTO  
SÍNDICO MUNICIPAL

  
 TESORERIA  
 MUNICIPAL  
 MPIO. DE HIDALGO, MICH.  
 ING. JORGE URQUIZA MARIN  
 TESORERO MUNICIPAL

  
 CONTRALORIA MUNICIPAL  
 MPIO DE HIDALGO, MICH  
 2015 - 2018  
 C.P. RAMON SOTO PEREZ  
 CONTRALOR MUNICIPAL

"Bajo protesta de decir verdad, declaramos que este reporte y sus notas son razonablemente correctos, y son responsabilidad del emisor."



MUNICIPIO DE HIDALGO MICHOACAN

ESTADO DEL EJERCICIO DEL PRESUPUESTO DE EGRESO POR UNIDAD RESPONSABLE



AL 31 DE DICIEMBRE DE 2017



UNIDAD RESPONSABLE: DIRECCIÓN DE DESARROLLO ECONÓMICO Y APOYOS PRODUCTIVOS

| COG            | CONCEPTO DE GASTO                                      | APROBADO            | AMPLIACIONES<br>O<br>REDUCCIONES | PRESUPUESTO<br>VIGENTE | PRESUPUESTO<br>COMPROMETIDO | DISPONIBLE<br>PARA<br>COMPROMETER | PRESUPUESTO<br>DEVENGADO | COMPROMETIDO<br>NO<br>DEVENGADO | PRESUPUESTO<br>SIN<br>DEVENGAR | PRESUPUESTO<br>EJERCIDO | PRESUPUESTO<br>PAGADO | CUENTAS POR<br>PAGAR<br>(DEUDA) |
|----------------|--|---------------------|----------------------------------|------------------------|-----------------------------|-----------------------------------|--------------------------|---------------------------------|--------------------------------|-------------------------|-----------------------|---------------------------------|
| 10000          | SERVICIOS PERSONALES.                                  | 2,952,991.72        | 27,068.92                        | 2,980,060.64           | 2,910,805.65                | 69,254.99                         | 2,910,805.65             | 0.00                            | 69,254.99                      | 2,910,805.65            | 2,857,498.58          | 53,307.07                       |
| 20000          | MATERIALES Y SUMINISTROS                               | 144,478.94          | 184,126.60                       | 308,605.54             | 293,638.31                  | 14,967.23                         | 293,638.31               | 0.00                            | 14,967.23                      | 293,638.31              | 293,638.31            | 0.00                            |
| 30000          | SERVICIOS GENERALES                                    | 1,480,753.87        | 3,066,156.02                     | 4,546,909.89           | 4,477,577.32                | 69,332.57                         | 4,477,577.32             | 0.00                            | 69,332.57                      | 4,477,577.32            | 4,474,638.71          | 2,938.61                        |
| 40000          | TRANSFERENCIAS, ASIGNACIONES, SUBSIDIOS Y OTRAS AYUDAS | 0.00                | 0.00                             | 0.00                   | 0.00                        | 0.00                              | 0.00                     | 0.00                            | 0.00                           | 0.00                    | 0.00                  | 0.00                            |
| 50000          | BIENES MUEBLES, INMUEBLES E INTANGIBLES                | 0.00                | 82,451.44                        | 82,451.44              | 82,451.44                   | 0.00                              | 82,451.44                | 0.00                            | 0.00                           | 82,451.44               | 82,451.44             | 0.00                            |
| 60000          | INVERSIÓN PÚBLICA                                      | 0.00                | 0.00                             | 0.00                   | 0.00                        | 0.00                              | 0.00                     | 0.00                            | 0.00                           | 0.00                    | 0.00                  | 0.00                            |
| 70000          | INVERSIONES FINANCIERAS Y OTRAS PROVISIONES            | 0.00                | 0.00                             | 0.00                   | 0.00                        | 0.00                              | 0.00                     | 0.00                            | 0.00                           | 0.00                    | 0.00                  | 0.00                            |
| 80000          | PARTICIPACIONES Y APORTACIONES                         | 0.00                | 0.00                             | 0.00                   | 0.00                        | 0.00                              | 0.00                     | 0.00                            | 0.00                           | 0.00                    | 0.00                  | 0.00                            |
| 90000          | DEUDA PUBLICA.   | 0.00                | 0.00                             | 0.00                   | 0.00                        | 0.00                              | 0.00                     | 0.00                            | 0.00                           | 0.00                    | 0.00                  | 0.00                            |
| <b>TOTALES</b> |  | <b>4,578,224.53</b> | <b>3,339,802.98</b>              | <b>7,918,027.51</b>    | <b>7,764,472.72</b>         | <b>153,554.79</b>                 | <b>7,764,472.72</b>      | <b>0.00</b>                     | <b>153,554.79</b>              | <b>7,764,472.72</b>     | <b>7,708,227.04</b>   | <b>56,245.68</b>                |

  
  
 ING. CARLOS EDGAR GONZALEZ PEREZ  
 PRESIDENTE MUNICIPAL PROVISIONAL

SIN NOMBRAMIENTO  
SÍNDICO MUNICIPAL

  
 TESORERIA  
 MUNICIPAL  
 MUNICIPIO DE HIDALGO, MICH.  
 2015-2018  
  
 ING. JORGE URQUIZA MARIN  
 TESORERO MUNICIPAL

  
 CONTRALORIA MUNICIPAL  
 MUNICIPIO DE HIDALGO, MICH.  
 2015-2018  
  
 C.P. RAMON SOTO PEREZ  
 CONTRALOR MUNICIPAL

"Bajo protesta de decir verdad, declaramos que este reporte y sus notas son razonablemente correctos, y son responsabilidad del emisor."





MUNICIPIO DE HIDALGO MICHOACAN

ESTADO DEL EJERCICIO DEL PRESUPUESTO DE EGRESO POR UNIDAD RESPONSABLE

AL 31 DE DICIEMBRE DE 2017

UNIDAD RESPONSABLE: DIRECCIÓN DE DESARROLLO FORESTAL Y RURAL

| COG            | CONCEPTO DE GASTO                                      | APROBADO            | AMPLIACIONES<br>O<br>REDUCCIONES | PRESUPUESTO<br>VIGENTE | PRESUPUESTO<br>COMPROMETIDO | DISPONIBLE<br>PARA<br>COMPROMETER | PRESUPUESTO<br>DEVENGADO | COMPROMETIDO<br>NO<br>DEVENGADO | PRESUPUESTO<br>SIN<br>DEVENGAR | PRESUPUESTO<br>EJERCIDO | PRESUPUESTO<br>PAGADO | CUENTAS POR<br>PAGAR<br>(DEUDA) |
|----------------|--|---------------------|----------------------------------|------------------------|-----------------------------|-----------------------------------|--------------------------|---------------------------------|--------------------------------|-------------------------|-----------------------|---------------------------------|
| 10000          | SERVICIOS PERSONALES.                                  | 2,861,596.39        | 83,909.47                        | 2,945,505.86           | 1,991,230.08                | 954,275.78                        | 1,991,230.08             | 0.00                            | 954,275.78                     | 1,991,230.08            | 1,991,230.08          | 0.00                            |
| 20000          | MATERIALES Y SUMINISTROS                               | 945,840.00          | 292,753.38                       | 1,238,593.38           | 412,769.71                  | 825,823.67                        | 412,769.71               | 0.00                            | 825,823.67                     | 412,769.71              | 411,616.11            | 1,153.60                        |
| 30000          | SERVICIOS GENERALES                                    | 273,951.64          | 86,567.15                        | 360,518.79             | 167,401.46                  | 193,117.33                        | 167,401.46               | 0.00                            | 193,117.33                     | 167,401.46              | 167,401.46            | 0.00                            |
| 40000          | TRANSFERENCIAS, ASIGNACIONES, SUBSIDIOS Y OTRAS AYUDAS | 0.00                | 561,831.69                       | 561,831.69             | 0.00                        | 561,831.69                        | 0.00                     | 0.00                            | 561,831.69                     | 0.00                    | 0.00                  | 0.00                            |
| 50000          | BIENES MUEBLES, INMUEBLES E INTANGIBLES                | 0.00                | 0.00                             | 0.00                   | 0.00                        | 0.00                              | 0.00                     | 0.00                            | 0.00                           | 0.00                    | 0.00                  | 0.00                            |
| 60000          | INVERSIÓN PÚBLICA                                      | 0.00                | 0.00                             | 0.00                   | 0.00                        | 0.00                              | 0.00                     | 0.00                            | 0.00                           | 0.00                    | 0.00                  | 0.00                            |
| 70000          | INVERSIONES FINANCIERAS Y OTRAS PROVISIONES            | 0.00                | 0.00                             | 0.00                   | 0.00                        | 0.00                              | 0.00                     | 0.00                            | 0.00                           | 0.00                    | 0.00                  | 0.00                            |
| 80000          | PARTICIPACIONES Y APORTACIONES                         | 0.00                | 0.00                             | 0.00                   | 0.00                        | 0.00                              | 0.00                     | 0.00                            | 0.00                           | 0.00                    | 0.00                  | 0.00                            |
| 90000          | DEUDA PUBLICA.   | 0.00                | 0.00                             | 0.00                   | 0.00                        | 0.00                              | 0.00                     | 0.00                            | 0.00                           | 0.00                    | 0.00                  | 0.00                            |
| <b>TOTALES</b> |  | <b>4,081,388.03</b> | <b>1,025,061.69</b>              | <b>5,106,449.72</b>    | <b>2,571,401.25</b>         | <b>2,535,048.47</b>               | <b>2,571,401.25</b>      | <b>0.00</b>                     | <b>2,535,048.47</b>            | <b>2,571,401.25</b>     | <b>2,570,247.65</b>   | <b>1,153.60</b>                 |

ING. CARLOS EDGAR GONZALEZ PEREZ  
PRESIDENTE MUNICIPAL PROVISIONAL

SIN NOMBRAMIENTO  
SÍNDICO MUNICIPAL

ING. JORGE URQUIZA MARIN  
TESORERO MUNICIPAL

C.P. RAMON SOTO PEREZ  
CONTRALOR MUNICIPAL

"Bajo protesta de decir verdad, declaramos que este reporte y sus notas son razonablemente correctos, y son responsabilidad del emisor."



MUNICIPIO DE HIDALGO MICHOACAN

ESTADO DEL EJERCICIO DEL PRESUPUESTO DE EGRESO POR UNIDAD RESPONSABLE

AL 31 DE DICIEMBRE DE 2017

Página: 1 de 1

UNIDAD RESPONSABLE: DIRECCIÓN DE DESARROLLO INTEGRAL FAMILIAR

| COG            | CONCEPTO DE GASTO                                      | APROBADO            | AMPLIACIONES<br>O<br>REDUCCIONES | PRESUPUESTO<br>VIGENTE | PRESUPUESTO<br>COMPROMETIDO | DISPONIBLE<br>PARA<br>COMPROMETER | PRESUPUESTO<br>DEVENGADO | COMPROMETIDO<br>NO<br>DEVENGADO | PRESUPUESTO<br>SIN<br>DEVENGAR | PRESUPUESTO<br>EJERCIDO | PRESUPUESTO<br>PAGADO | CUENTAS POR<br>PAGAR<br>(DEUDA) |
|----------------|--|---------------------|----------------------------------|------------------------|-----------------------------|-----------------------------------|--------------------------|---------------------------------|--------------------------------|-------------------------|-----------------------|---------------------------------|
| 10000          | SERVICIOS PERSONALES.                                  | 7,093,975.50        | -1,007,001.62                    | 6,086,973.88           | 5,888,565.97                | 198,407.91                        | 5,888,565.97             | 0.00                            | 198,407.91                     | 5,888,565.97            | 5,701,821.05          | 186,744.92                      |
| 20000          | MATERIALES Y SUMINISTROS                               | 473,800.00          | 99,285.37                        | 573,085.37             | 545,533.99                  | 27,551.38                         | 545,533.99               | 0.00                            | 27,551.38                      | 545,533.99              | 545,533.99            | 0.00                            |
| 30000          | SERVICIOS GENERALES                                    | 455,865.72          | 771,296.63                       | 1,227,162.35           | 1,214,120.44                | 13,041.91                         | 1,214,120.44             | 0.00                            | 13,041.91                      | 1,214,120.44            | 1,205,401.47          | 8,718.97                        |
| 40000          | TRANSFERENCIAS, ASIGNACIONES, SUBSIDIOS Y OTRAS AYUDAS | 1,208,000.00        | 259,265.69                       | 1,467,265.69           | 1,211,082.97                | 256,182.72                        | 1,211,082.97             | 0.00                            | 256,182.72                     | 1,211,082.97            | 1,211,082.97          | 0.00                            |
| 50000          | BIENES MUEBLES, INMUEBLES E INTANGIBLES                | 0.00                | 780.00                           | 780.00                 | 780.00                      | 0.00                              | 780.00                   | 0.00                            | 0.00                           | 780.00                  | 780.00                | 0.00                            |
| 60000          | INVERSIÓN PÚBLICA                                      | 0.00                | 0.00                             | 0.00                   | 0.00                        | 0.00                              | 0.00                     | 0.00                            | 0.00                           | 0.00                    | 0.00                  | 0.00                            |
| 70000          | INVERSIONES FINANCIERAS Y OTRAS PROVISIONES            | 0.00                | 0.00                             | 0.00                   | 0.00                        | 0.00                              | 0.00                     | 0.00                            | 0.00                           | 0.00                    | 0.00                  | 0.00                            |
| 80000          | PARTICIPACIONES Y APORTACIONES                         | 0.00                | 0.00                             | 0.00                   | 0.00                        | 0.00                              | 0.00                     | 0.00                            | 0.00                           | 0.00                    | 0.00                  | 0.00                            |
| 90000          | DEUDA PUBLICA.   | 0.00                | 0.00                             | 0.00                   | 0.00                        | 0.00                              | 0.00                     | 0.00                            | 0.00                           | 0.00                    | 0.00                  | 0.00                            |
| <b>TOTALES</b> |  | <b>9,231,641.22</b> | <b>123,626.07</b>                | <b>9,355,267.29</b>    | <b>8,860,083.37</b>         | <b>495,183.92</b>                 | <b>8,860,083.37</b>      | <b>0.00</b>                     | <b>495,183.92</b>              | <b>8,860,083.37</b>     | <b>8,664,619.48</b>   | <b>195,463.89</b>               |

ING. CARLOS EDEAR GONZALEZ PEREZ  
PRESIDENTE MUNICIPAL PROVISIONAL

SIN NOMBRAMIENTO  
SÍNDICO MUNICIPAL

ING. JORGE URQUIZA MARIN  
TESORERO MUNICIPAL

CONTRALORIA MUNICIPAL  
MPIO DE HIDALGO, MICH.  
2015 - 2018  
C.P. RAMON SOTO PEREZ  
CONTRALOR MUNICIPAL

"Bajo protesta de decir verdad, declaramos que este reporte y sus notas son razonablemente correctos, y son responsabilidad del emisor."



MUNICIPIO DE HIDALGO MICHOACAN

ESTADO DEL EJERCICIO DEL PRESUPUESTO DE EGRESO POR UNIDAD RESPONSABLE

AL 31 DE DICIEMBRE DE 2017

UNIDAD RESPONSABLE: INSTITUTO CIUDAD HIDALGUENSE DE LA JUVENTUD

| COG            | CONCEPTO DE GASTO                                      | APROBADO            | AMPLIACIONES<br>O<br>REDUCCIONES | PRESUPUESTO<br>VIGENTE | PRESUPUESTO<br>COMPROMETIDO | DISPONIBLE<br>PARA<br>COMPROMETER | PRESUPUESTO<br>DEVENGADO | COMPROMETIDO<br>NO<br>DEVENGADO | PRESUPUESTO<br>SIN<br>DEVENGAR | PRESUPUESTO<br>EJERCIDO | PRESUPUESTO<br>PAGADO | CUENTAS POR<br>PAGAR<br>(DEUDA) |
|----------------|--|---------------------|----------------------------------|------------------------|-----------------------------|-----------------------------------|--------------------------|---------------------------------|--------------------------------|-------------------------|-----------------------|---------------------------------|
| 10000          | SERVICIOS PERSONALES.                                  | 907,389.49          | -31,213.56                       | 876,175.93             | 845,592.53                  | 30,583.40                         | 845,592.53               | 0.00                            | 30,583.40                      | 845,592.53              | 819,253.49            | 26,339.04                       |
| 20000          | MATERIALES Y SUMINISTROS                               | 36,900.00           | -1,940.88                        | 34,959.32              | 31,098.82                   | 3,860.50                          | 31,098.82                | 0.00                            | 3,860.50                       | 31,098.82               | 31,098.82             | 0.00                            |
| 30000          | SERVICIOS GENERALES                                    | 111,936.50          | 112,536.66                       | 224,473.16             | 167,407.97                  | 57,065.19                         | 167,407.97               | 0.00                            | 57,065.19                      | 167,407.97              | 166,047.88            | 1,360.09                        |
| 40000          | TRANSFERENCIAS, ASIGNACIONES, SUBSIDIOS Y OTRAS AYUDAS | 40,000.00           | 43,333.35                        | 83,333.35              | 60,000.00                   | 23,333.35                         | 60,000.00                | 0.00                            | 23,333.35                      | 60,000.00               | 60,000.00             | 0.00                            |
| 50000          | BIENES MUEBLES, INMUEBLES E INTANGIBLES                | 0.00                | 448.00                           | 448.00                 | 448.00                      | 0.00                              | 448.00                   | 0.00                            | 0.00                           | 448.00                  | 448.00                | 0.00                            |
| 60000          | INVERSIÓN PÚBLICA                                      | 0.00                | 0.00                             | 0.00                   | 0.00                        | 0.00                              | 0.00                     | 0.00                            | 0.00                           | 0.00                    | 0.00                  | 0.00                            |
| 70000          | INVERSIONES FINANCIERAS Y OTRAS PROVISIONES            | 0.00                | 0.00                             | 0.00                   | 0.00                        | 0.00                              | 0.00                     | 0.00                            | 0.00                           | 0.00                    | 0.00                  | 0.00                            |
| 80000          | PARTICIPACIONES Y APORTACIONES                         | 0.00                | 0.00                             | 0.00                   | 0.00                        | 0.00                              | 0.00                     | 0.00                            | 0.00                           | 0.00                    | 0.00                  | 0.00                            |
| 90000          | DEUDA PÚBLICA.   | 0.00                | 0.00                             | 0.00                   | 0.00                        | 0.00                              | 0.00                     | 0.00                            | 0.00                           | 0.00                    | 0.00                  | 0.00                            |
| <b>TOTALES</b> |  | <b>1,096,225.99</b> | <b>123,163.77</b>                | <b>1,219,389.76</b>    | <b>1,104,547.32</b>         | <b>114,842.44</b>                 | <b>1,104,547.32</b>      | <b>0.00</b>                     | <b>114,842.44</b>              | <b>1,104,547.32</b>     | <b>1,076,848.19</b>   | <b>27,699.13</b>                |

ING. CARLOS EDGAR GONZALEZ PEREZ  
PRESIDENTE MUNICIPAL PROVISIONAL

SIN NOMBRAMIENTO  
SÍNDICO MUNICIPAL

ING. JORGE URQUIZA MARIN  
TESORERO MUNICIPAL

C.P. RAMÓN SOTO PEREZ  
CONTRALOR MUNICIPAL

"Bajo protesta de decir verdad, declaramos que este reporte y sus notas son razonablemente correctos, y son responsabilidad del emisor."





MUNICIPIO DE HIDALGO MICHACAN

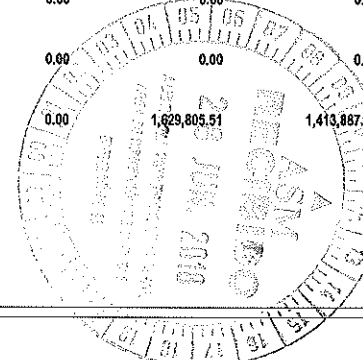
ESTADO DEL EJERCICIO DEL PRESUPUESTO DE EGRESO POR UNIDAD RESPONSABLE

AL 31 DE DICIEMBRE DE 2017


UNIDAD RESPONSABLE: DIRECCIÓN DE REGLAMENTOS

| COG            | CONCEPTO DE GASTO                                      | APROBADO            | AMPLIACIONES<br>O<br>REDUCCIONES | PRESUPUESTO<br>VIGENTE | PRESUPUESTO<br>COMPROMETIDO | DISPONIBLE<br>PARA<br>COMPROMETER | PRESUPUESTO<br>DEVENGADO | COMPROMETIDO<br>NO<br>DEVENGADO | PRESUPUESTO<br>SIN<br>DEVENGAR | PRESUPUESTO<br>EJERCIDO | PRESUPUESTO<br>PAGADO | CUENTAS POR<br>PAGAR<br>(DEUDA) |
|----------------|--|---------------------|----------------------------------|------------------------|-----------------------------|-----------------------------------|--------------------------|---------------------------------|--------------------------------|-------------------------|-----------------------|---------------------------------|
| 10000          | SERVICIOS PERSONALES.                                  | 1,517,329.59        | -33,989.51                       | 1,483,340.08           | 1,297,412.92                | 185,927.16                        | 1,297,412.92             | 0.00                            | 185,927.16                     | 1,297,412.92            | 1,271,073.88          | 26,339.04                       |
| 20000          | MATERIALES Y SUMINISTROS                               | 45,000.00           | 1,838.15                         | 46,838.15              | 41,046.43                   | 5,791.72                          | 41,046.43                | 0.00                            | 5,791.72                       | 41,046.43               | 39,858.23             | 1,188.20                        |
| 30000          | SERVICIOS GENERALES                                    | 67,475.92           | 32,151.36                        | 99,627.28              | 75,428.21                   | 24,199.07                         | 75,428.21                | 0.00                            | 24,199.07                      | 75,428.21               | 75,299.56             | 128.65                          |
| 40000          | TRANSFERENCIAS, ASIGNACIONES, SUBSIDIOS Y OTRAS AYUDAS | 0.00                | 0.00                             | 0.00                   | 0.00                        | 0.00                              | 0.00                     | 0.00                            | 0.00                           | 0.00                    | 0.00                  | 0.00                            |
| 50000          | BIENES MUEBLES, INMUEBLES E INTANGIBLES                | 0.00                | 0.00                             | 0.00                   | 0.00                        | 0.00                              | 0.00                     | 0.00                            | 0.00                           | 0.00                    | 0.00                  | 0.00                            |
| 60000          | INVERSIÓN PÚBLICA                                      | 0.00                | 0.00                             | 0.00                   | 0.00                        | 0.00                              | 0.00                     | 0.00                            | 0.00                           | 0.00                    | 0.00                  | 0.00                            |
| 70000          | INVERSIONES FINANCIERAS Y OTRAS PROVISIONES            | 0.00                | 0.00                             | 0.00                   | 0.00                        | 0.00                              | 0.00                     | 0.00                            | 0.00                           | 0.00                    | 0.00                  | 0.00                            |
| 80000          | PARTICIPACIONES Y APORTACIONES                         | 0.00                | 0.00                             | 0.00                   | 0.00                        | 0.00                              | 0.00                     | 0.00                            | 0.00                           | 0.00                    | 0.00                  | 0.00                            |
| 90000          | DEUDA PÚBLICA.   | 0.00                | 0.00                             | 0.00                   | 0.00                        | 0.00                              | 0.00                     | 0.00                            | 0.00                           | 0.00                    | 0.00                  | 0.00                            |
| <b>TOTALES</b> |  | <b>1,629,805.51</b> | <b>0.00</b>                      | <b>1,629,805.51</b>    | <b>1,413,887.56</b>         | <b>215,917.95</b>                 | <b>1,413,887.56</b>      | <b>0.00</b>                     | <b>215,917.95</b>              | <b>1,413,887.56</b>     | <b>1,386,231.67</b>   | <b>27,655.89</b>                |

  
  
 ING. CARLOS EUGENIO GONZALEZ PEREZ  
 PRESIDENTE MUNICIPAL PROVISIONAL

  
 SIN NOMBRAMIENTO  
 SÍNDICO MUNICIPAL

  
 TESORERIA  
 MUNICIPAL  
 MPIO. DE HIDALGO, MICH.  
 2015 - 2018  
 ING. JORGE URQUIZA MARIN  
 TESORERO MUNICIPAL

  
 CONTRALORIA MUNICIPAL  
 MPIO. DE HIDALGO, MICH.  
 2015 - 2018  
 C.P. RAMÓN SOTO PEREZ  
 CONTRALOR MUNICIPAL

"Bajo protesta de decir verdad, declaramos que este reporte y sus notas son razonablemente correctos, y son responsabilidad del emisor."




MUNICIPIO DE HIDALGO MICHOACAN

ESTADO DEL EJERCICIO DEL PRESUPUESTO DE EGRESO POR UNIDAD RESPONSABLE


AL 31 DE DICIEMBRE DE 2017

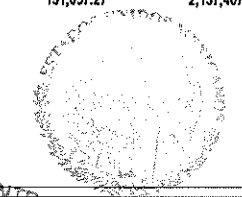
UNIDAD RESPONSABLE: DIRECCIÓN JURÍDICA

| COG            | CONCEPTO DE GASTO                                      | APROBADO            | AMPLIACIONES<br>O<br>REDUCCIONES | PRESUPUESTO<br>VIGENTE | PRESUPUESTO<br>COMPROMETIDO | DISPONIBLE<br>PARA<br>COMPROMETER | PRESUPUESTO<br>DEVENGADO | COMPROMETIDO<br>NO<br>DEVENGADO | PRESUPUESTO<br>SIN<br>DEVENGAR | PRESUPUESTO<br>EJERCIDO | PRESUPUESTO<br>PAGADO | CUENTAS POR<br>PAGAR<br>(DEUDA) |
|----------------|--|---------------------|----------------------------------|------------------------|-----------------------------|-----------------------------------|--------------------------|---------------------------------|--------------------------------|-------------------------|-----------------------|---------------------------------|
| 10000          | SERVICIOS PERSONALES.                                  | 2,098,373.67        | -54,927.20                       | 2,043,446.47           | 1,955,103.51                | 88,342.96                         | 1,955,103.51             | 0.00                            | 88,342.98                      | 1,955,103.51            | 1,874,769.32          | 80,334.19                       |
| 20000          | MATERIALES Y SUMINISTROS                               | 55,603.50           | 39,407.31                        | 95,010.81              | 83,778.55                   | 11,232.26                         | 83,778.55                | 0.00                            | 11,232.26                      | 83,778.55               | 83,284.15             | 494.40                          |
| 30000          | SERVICIOS GENERALES                                    | 109,310.30          | 41,297.07                        | 150,607.37             | 98,525.32                   | 52,082.05                         | 98,525.32                | 0.00                            | 52,082.05                      | 98,525.32               | 98,525.32             | 0.00                            |
| 40000          | TRANSFERENCIAS, ASIGNACIONES, SUBSIDIOS Y OTRAS AYUDAS | 0.00                | 0.00                             | 0.00                   | 0.00                        | 0.00                              | 0.00                     | 0.00                            | 0.00                           | 0.00                    | 0.00                  | 0.00                            |
| 50000          | BIENES MUEBLES, INMUEBLES E INTANGIBLES                | 0.00                | 0.00                             | 0.00                   | 0.00                        | 0.00                              | 0.00                     | 0.00                            | 0.00                           | 0.00                    | 0.00                  | 0.00                            |
| 60000          | INVERSIÓN PÚBLICA                                      | 0.00                | 0.00                             | 0.00                   | 0.00                        | 0.00                              | 0.00                     | 0.00                            | 0.00                           | 0.00                    | 0.00                  | 0.00                            |
| 70000          | INVERSIONES FINANCIERAS Y OTRAS PROVISIONES            | 0.00                | 0.00                             | 0.00                   | 0.00                        | 0.00                              | 0.00                     | 0.00                            | 0.00                           | 0.00                    | 0.00                  | 0.00                            |
| 80000          | PARTICIPACIONES Y APORTACIONES                         | 0.00                | 0.00                             | 0.00                   | 0.00                        | 0.00                              | 0.00                     | 0.00                            | 0.00                           | 0.00                    | 0.00                  | 0.00                            |
| 90000          | DEUDA PÚBLICA.   | 0.00                | 0.00                             | 0.00                   | 0.00                        | 0.00                              | 0.00                     | 0.00                            | 0.00                           | 0.00                    | 0.00                  | 0.00                            |
| <b>TOTALES</b> |  | <b>2,263,287.47</b> | <b>25,777.18</b>                 | <b>2,289,064.65</b>    | <b>2,137,407.38</b>         | <b>151,657.27</b>                 | <b>2,137,407.38</b>      | <b>0.00</b>                     | <b>151,657.27</b>              | <b>2,137,407.38</b>     | <b>2,056,578.79</b>   | <b>80,828.59</b>                |

  
 PRESIDENTÍA MUNICIPAL  
 HIDALGO, MICH. 2015 - 2018  
 ING. CARLOS EDGAR GONZÁLEZ PÉREZ  
 PRESIDENTE MUNICIPAL PROVISIONAL

SIN NOMBRAMIENTO  
SÍNDICO MUNICIPAL

  
 TESORERÍA MUNICIPAL  
 MPIO. DE HIDALGO, MICH.  
 2015-2018  
 ING. JORGE URQUIZA MARIN  
 TESORERO MUNICIPAL

  
 CONTRALORIA MUNICIPAL  
 MPIO DE HIDALGO, MICH.  
 2015 - 2018  
 C.P. RAMÓN SOTO PÉREZ  
 CONTRALOR MUNICIPAL

"Bajo protesta de decir verdad, declaramos que este reporte y sus notas son razonablemente correctos, y son responsabilidad del emisor."



MUNICIPIO DE HIDALGO MICHOACAN

ESTADO DEL EJERCICIO DEL PRESUPUESTO DE EGRESO POR UNIDAD RESPONSABLE

AL 31 DE DICIEMBRE DE 2017

UNIDAD RESPONSABLE: INSTITUTO DEL DEPORTE DEL MUNICIPIO DE HIDALGO

| COG                  | CONCEPTO DE GASTO                                      | APROBADO            | AMPLIACIONES<br>O<br>REDUCCIONES | PRESUPUESTO<br>VIGENTE | PRESUPUESTO<br>COMPROMETIDO | DISPONIBLE<br>PARA<br>COMPROMETER | PRESUPUESTO<br>DEVENGADO | COMPROMETIDO<br>NO<br>DEVENGADO | PRESUPUESTO<br>SIN<br>DEVENGAR | PRESUPUESTO<br>EJERCIDO | PRESUPUESTO<br>PAGADO | CUENTAS POR<br>PAGAR<br>(DEUDA) |
|----------------------|--|---------------------|----------------------------------|------------------------|-----------------------------|-----------------------------------|--------------------------|---------------------------------|--------------------------------|-------------------------|-----------------------|---------------------------------|
| 10000                | SERVICIOS PERSONALES.                                  | 2,646,618.94        | -153,302.54                      | 2,493,316.40           | 1,426,985.51                | 1,066,330.89                      | 1,426,985.51             | 0.00                            | 1,066,330.89                   | 1,426,985.51            | 1,376,980.60          | 50,004.91                       |
| 20000                | MATERIALES Y SUMINISTROS                               | 91,000.00           | 109,961.30                       | 200,961.30             | 180,621.66                  | 20,339.64                         | 180,621.66               | 0.00                            | 20,339.64                      | 180,621.66              | 180,621.66            | 0.00                            |
| 30000                | SERVICIOS GENERALES                                    | 316,472.57          | 75,503.93                        | 391,976.50             | 331,197.66                  | 60,778.84                         | 331,197.66               | 0.00                            | 60,778.84                      | 331,197.66              | 315,119.00            | 16,078.66                       |
| 40000                | TRANSFERENCIAS, ASIGNACIONES, SUBSIDIOS Y OTRAS AYUDAS | 0.00                | 0.00                             | 0.00                   | 0.00                        | 0.00                              | 0.00                     | 0.00                            | 0.00                           | 0.00                    | 0.00                  | 0.00                            |
| 50000                | BIENES MUEBLES, INMUEBLES E INTANGIBLES                | 0.00                | 8,500.00                         | 8,500.00               | 8,500.00                    | 0.00                              | 8,500.00                 | 0.00                            | 0.00                           | 8,500.00                | 8,500.00              | 0.00                            |
| 60000                | INVERSIÓN PÚBLICA                                      | 0.00                | 0.00                             | 0.00                   | 0.00                        | 0.00                              | 0.00                     | 0.00                            | 0.00                           | 0.00                    | 0.00                  | 0.00                            |
| 70000                | INVERSIONES FINANCIERAS Y OTRAS PROVISIONES            | 0.00                | 0.00                             | 0.00                   | 0.00                        | 0.00                              | 0.00                     | 0.00                            | 0.00                           | 0.00                    | 0.00                  | 0.00                            |
| 80000                | PARTICIPACIONES Y APORTACIONES                         | 0.00                | 0.00                             | 0.00                   | 0.00                        | 0.00                              | 0.00                     | 0.00                            | 0.00                           | 0.00                    | 0.00                  | 0.00                            |
| 90000                | DEUDA PÚBLICA.   | 0.00                | 0.00                             | 0.00                   | 0.00                        | 0.00                              | 0.00                     | 0.00                            | 0.00                           | 0.00                    | 0.00                  | 0.00                            |
| <b>T O T A L E S</b> |  | <b>3,054,091.51</b> | <b>40,662.69</b>                 | <b>3,094,754.20</b>    | <b>1,947,304.83</b>         | <b>1,147,449.37</b>               | <b>1,947,304.83</b>      | <b>0.00</b>                     | <b>1,147,449.37</b>            | <b>1,947,304.83</b>     | <b>1,881,221.26</b>   | <b>66,083.57</b>                |

ING. CARLOS EDUARDO GONZÁLEZ PÉREZ  
PRESIDENTE MUNICIPAL PROVISIONAL

SIN NOMBRAMIENTO  
SÍNDICO MUNICIPAL

TESORERIA  
MUNICIPAL  
ING. JORGE URQUIZA MARÍN  
TESORERO MUNICIPAL

CONTRALORIA MUNICIPAL  
MPIO DE HIDALGO, MICH  
2015 - 2018  
C.P. RAMÓN SOTO PÉREZ  
CONTRALOR MUNICIPAL

"Bajo protesta de decir verdad, declaramos que este reporte y sus notas son razonablemente correctos, y son responsabilidad del emisor."



MUNICIPIO DE HIDALGO MICH OACAN

ESTADO DEL EJERCICIO DEL PRESUPUESTO DE EGRESO POR UNIDAD RESPONSABLE

AL 31 DE DICIEMBRE DE 2017


UNIDAD RESPONSABLE: INSTITUTO DE EDUCACIÓN Y CULTURA DEL MUNICIPIO DE HIDALGO

| COG   | CONCEPTO DE GASTO                                      | APROBADO            | AMPLIACIONES<br>O<br>REDUCCIONES | PRESUPUESTO<br>VIGENTE | PRESUPUESTO<br>COMPROMETIDO | DISPONIBLE<br>PARA<br>COMPROMETER | PRESUPUESTO<br>DEVENGADO | COMPROMETIDO<br>NO<br>DEVENGADO | PRESUPUESTO<br>SIN<br>DEVENGAR | PRESUPUESTO<br>EJERCIDO | PRESUPUESTO<br>PAGADO | CUENTAS POR<br>PAGAR<br>(DEUDA) |
|-------|--|---------------------|----------------------------------|------------------------|-----------------------------|-----------------------------------|--------------------------|---------------------------------|--------------------------------|-------------------------|-----------------------|---------------------------------|
| 10000 | SERVICIOS PERSONALES.                                  | 1,998,891.47        | 2,265.76                         | 2,001,157.23           | 2,001,157.23                | 0.00                              | 2,001,157.23             | 0.00                            | 0.00                           | 2,001,157.23            | 1,870,831.45          | 130,325.78                      |
| 20000 | MATERIALES Y SUMINISTROS                               | 90,214.49           | 1,067.01                         | 91,281.50              | 91,281.50                   | 0.00                              | 91,281.50                | 0.00                            | 0.00                           | 91,281.50               | 91,281.50             | 0.00                            |
| 30000 | SERVICIOS GENERALES                                    | 144,137.57          | 335,982.62                       | 480,120.19             | 480,120.19                  | 0.00                              | 480,120.19               | 0.00                            | 0.00                           | 480,120.19              | 476,198.19            | 3,922.00                        |
| 40000 | TRANSFERENCIAS, ASIGNACIONES, SUBSIDIOS Y OTRAS AYUDAS | 0.00                | 0.00                             | 0.00                   | 0.00                        | 0.00                              | 0.00                     | 0.00                            | 0.00                           | 0.00                    | 0.00                  | 0.00                            |
| 50000 | BIENES MUEBLES, INMUEBLES E INTANGIBLES                | 0.00                | 6,645.00                         | 6,645.00               | 6,645.00                    | 0.00                              | 6,645.00                 | 0.00                            | 0.00                           | 6,645.00                | 6,645.00              | 0.00                            |
| 60000 | INVERSIÓN PÚBLICA                                      | 0.00                | 0.00                             | 0.00                   | 0.00                        | 0.00                              | 0.00                     | 0.00                            | 0.00                           | 0.00                    | 0.00                  | 0.00                            |
| 70000 | INVERSIONES FINANCIERAS Y OTRAS PROVISIONES            | 0.00                | 0.00                             | 0.00                   | 0.00                        | 0.00                              | 0.00                     | 0.00                            | 0.00                           | 0.00                    | 0.00                  | 0.00                            |
| 80000 | PARTICIPACIONES Y APORTACIONES                         | 0.00                | 0.00                             | 0.00                   | 0.00                        | 0.00                              | 0.00                     | 0.00                            | 0.00                           | 0.00                    | 0.00                  | 0.00                            |
| 90000 | DEUDA PÚBLICA.   | 0.00                | 0.00                             | 0.00                   | 0.00                        | 0.00                              | 0.00                     | 0.00                            | 0.00                           | 0.00                    | 0.00                  | 0.00                            |
|       | <b>T O T A L E S</b>                                   | <b>2,233,243.53</b> | <b>345,960.39</b>                | <b>2,579,203.92</b>    | <b>2,579,203.92</b>         |                                   | <b>2,579,203.92</b>      | <b>0.00</b>                     | <b>0.00</b>                    | <b>2,579,203.92</b>     | <b>2,444,956.14</b>   | <b>134,247.78</b>               |

  
  
 ING. CARLOS EDGAR GONZALEZ PEREZ  
 PRESIDENTE MUNICIPAL PROVISIONAL

SIN NOMBRAMIENTO  
SÍNDICO MUNICIPAL

  
 TESORERIA  
 MUNICIPAL  
 MPIO. DE HIDALGO, MICH.  
 2015 TESORERO MUNICIPAL

  
 CONTRALORIA MUNICIPAL  
 MPIO. DE HIDALGO, MICH.  
 2015 - 2018  
 C.P. RAMON BOTO PEREZ  
 CONTRALOR MUNICIPAL

"Bajo protesta de decir verdad, declaramos que este reporte y sus notas son razonablemente correctos, y son responsabilidad del emisor."

MUNICIPIO DE HIDALGO MICHOACAN



ESTADO DEL EJERCICIO DEL PRESUPUESTO DE EGRESO POR UNIDAD RESPONSABLE

AL 31 DE DICIEMBRE DE 2017

Página: 1 de 1


UNIDAD RESPONSABLE: INSTITUTO MUNICIPAL DE PLANEACION (IMPLAN)

| COG            | CONCEPTO DE GASTO                                      | APROBADO          | AMPLIACIONES<br>O<br>REDUCCIONES | PRESUPUESTO<br>VIGENTE | PRESUPUESTO<br>COMPROMETIDO | DISPONIBLE<br>PARA<br>COMPROMETER | PRESUPUESTO<br>DEVENGADO | COMPROMETIDO<br>NO<br>DEVENGADO | PRESUPUESTO<br>SIN<br>DEVENGAR | PRESUPUESTO<br>EJERCIDO | PRESUPUESTO<br>PAGADO | CUENTAS POR<br>PAGAR<br>(DEUDA) |
|----------------|--|-------------------|----------------------------------|------------------------|-----------------------------|-----------------------------------|--------------------------|---------------------------------|--------------------------------|-------------------------|-----------------------|---------------------------------|
| 16000          | SERVICIOS PERSONALES.                                  | 100,000.00        | 0.00                             | 100,000.00             | 0.00                        | 100,000.00                        | 0.00                     | 0.00                            | 100,000.00                     | 0.00                    | 0.00                  | 0.00                            |
| 20000          | MATERIALES Y SUMINISTROS                               | 0.00              | 0.00                             | 0.00                   | 0.00                        | 0.00                              | 0.00                     | 0.00                            | 0.00                           | 0.00                    | 0.00                  | 0.00                            |
| 30000          | SERVICIOS GENERALES                                    | 0.00              | 0.00                             | 0.00                   | 0.00                        | 0.00                              | 0.00                     | 0.00                            | 0.00                           | 0.00                    | 0.00                  | 0.00                            |
| 40000          | TRANSFERENCIAS, ASIGNACIONES, SUBSIDIOS Y OTRAS AYUDAS | 0.00              | 0.00                             | 0.00                   | 0.00                        | 0.00                              | 0.00                     | 0.00                            | 0.00                           | 0.00                    | 0.00                  | 0.00                            |
| 50000          | BIENES MUEBLES, INMUEBLES E INTANGIBLES                | 0.00              | 0.00                             | 0.00                   | 0.00                        | 0.00                              | 0.00                     | 0.00                            | 0.00                           | 0.00                    | 0.00                  | 0.00                            |
| 60000          | INVERSIÓN PÚBLICA                                      | 0.00              | 0.00                             | 0.00                   | 0.00                        | 0.00                              | 0.00                     | 0.00                            | 0.00                           | 0.00                    | 0.00                  | 0.00                            |
| 70000          | INVERSIONES FINANCIERAS Y OTRAS PROVISIONES            | 0.00              | 0.00                             | 0.00                   | 0.00                        | 0.00                              | 0.00                     | 0.00                            | 0.00                           | 0.00                    | 0.00                  | 0.00                            |
| 80000          | PARTICIPACIONES Y APORTACIONES                         | 0.00              | 0.00                             | 0.00                   | 0.00                        | 0.00                              | 0.00                     | 0.00                            | 0.00                           | 0.00                    | 0.00                  | 0.00                            |
| 90000          | DEUDA PUBLICA.   | 0.00              | 0.00                             | 0.00                   | 0.00                        | 0.00                              | 0.00                     | 0.00                            | 0.00                           | 0.00                    | 0.00                  | 0.00                            |
| <b>TOTALES</b> |  | <b>100,000.00</b> | <b>0.00</b>                      | <b>100,000.00</b>      | <b>0.00</b>                 | <b>100,000.00</b>                 | <b>0.00</b>              | <b>0.00</b>                     | <b>100,000.00</b>              | <b>0.00</b>             | <b>0.00</b>           | <b>0.00</b>                     |

  
  
 ING. CARLOS CÉSAR GONZÁLEZ PÉREZ  
 PRESIDENTE MUNICIPAL PROVISIONAL

SIN NOMBRAMIENTO  
SÍNDICO MUNICIPAL

  
 TESORERÍA MUNICIPAL  
 ING. JORGE URQUIZA MARÍN  
 TESORERO MUNICIPAL

  
 CONTRALORIA MUNICIPAL  
 MPIO DE HIDALGO, MICH  
 2015 - 2018  
 C.P. RAMÓN SOTO PÉREZ  
 CONTRALOR MUNICIPAL

"Bajo protesta de decir verdad, declaramos que este reporte y sus notas son razonablemente correctos, y son responsabilidad del emisor."