





## H. AYUNTAMIENTO DEL MUNICIPIO DE HIDALGO MICHOACÁN

### CALENDARIO DE INGRESOS DEL EJERCICIO FISCAL 2018



CRI				CONCEPTOS DE INGRESOS	ESTIMACION DE INGRESOS A NIVEL DE DETALLE												
R	T	CL	CO		TOTAL ANUAL	ENERO	FEBRERO	MARZO	ABRIL	MAYO	JUNIO	JULIO	AGOSTO	SEPTIEMBRE	OCTUBRE	NOVIEMBRE	DICIEMBRE
1	0	0	0	IMPUESTOS.													
1	1	0	0	Impuestos Sobre los Ingresos.													
1	1	0	1	Impuesto sobre rifas, loterías, concursos o sorteos.	0												0
1	1	0	2	Impuesto sobre Espectáculos Públicos	113,950	9,505	9,495	9,495	9,495	9,495	9,495	9,495	9,495	9,495	9,495	9,495	9,495
1	2	0	0	Impuestos Sobre el Patrimonio.													
1	2	0	1	Impuesto predial.													
1	2	0	1	Impuesto Predial Urbano.	13,462,187	1,121,848	1,121,849	1,121,849	1,121,849	1,121,849	1,121,849	1,121,849	1,121,849	1,121,849	1,121,849	1,121,849	1,121,849
1	2	0	1	Impuesto Predial Urbano Rezago.	2,686,272	223,856	223,856	223,856	223,856	223,856	223,856	223,856	223,856	223,856	223,856	223,856	223,856
1	2	0	1	Impuesto Predial Rústico.	2,183,602	181,976	181,966	181,966	181,966	181,966	181,966	181,966	181,966	181,966	181,966	181,966	181,966
1	2	0	1	Impuesto Predial Rústico Rezago.	402,008	33,508	33,500	33,500	33,500	33,500	33,500	33,500	33,500	33,500	33,500	33,500	33,500
1	2	0	1	Impuesto Predial Ejidal y Comunal.	0	0	0	0	0	0	0	0	0	0	0	0	0
1	2	0	2	Impuesto sobre lotes baldíos sin bardear o falta de banquetas.	0	0	0	0	0	0	0	0	0	0	0	0	0
1	3	0	0	Impuesto Sobre la Producción, el Consumo y las Transacciones.													
1	3	0	3	Impuesto sobre adquisición de Bienes Inmuebles.	1,531,256	127,612	127,604	127,604	127,604	127,604	127,604	127,604	127,604	127,604	127,604	127,604	127,604
1	7	0	0	Accesorios de Impuestos.													
1	7	0	2	Recargos.	743,708	61,983	61,975	61,975	61,975	61,975	61,975	61,975	61,975	61,975	61,975	61,975	61,975
1	7	0	4	Multas.	1,728,739	144,068	144,061	144,061	144,061	144,061	144,061	144,061	144,061	144,061	144,061	144,061	144,061
1	7	0	6	Honorarios y gastos de ejecución.	45,410	3,786	3,784	3,784	3,784	3,784	3,784	3,784	3,784	3,784	3,784	3,784	3,784
1	7	0	8	Actualización.	0	0	0	0	0	0	0	0	0	0	0	0	0
1	7	1	0	Otros accesorios.	0	0	0	0	0	0	0	0	0	0	0	0	0
1	8	0	0	Otros impuestos.													

  
C.P. RUBÉN PADILLA SOTO  
PRESIDENTE MUNICIPAL

  
ING. CARLOS ROGAR GONZÁLEZ PÉREZ  
SÍNDICO MUNICIPAL

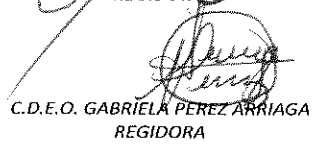
  
C. ALFREDO SALINAS SOTO  
REGIDOR

  
LIC. PALOMA ELIZABETH MARTINEZ PALOMARES  
REGIDORA

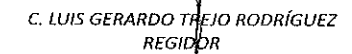
  
LIC. ABRAHAM NAVARRO MENDOZA  
REGIDOR

  
C. EDITH MARIELA CONTRERAS GONZÁLEZ  
REGIDORA

  
C. DAVID MARÍN ROJAS  
REGIDOR

  
C.D.E.O. GABRIELA PÉREZ ARRIAGA  
REGIDORA

  
C.P. AURORA PADILLA LÓPEZ  
REGIDORA

  
C. LUIS GERARDO TREJO RODRÍGUEZ  
REGIDOR

  
C. RODOLFO REYES BERNAL  
REGIDOR

  
C. JOSÉ REGÉIRO ÁGUILAR PADILLA  
REGIDOR

  
C.P. MARÍA MERCEDES PÉREZ REYES  
REGIDORA

  
LIC. ROSA MARÍA HURTADO MARÍN  
REGIDORA



## H. AYUNTAMIENTO DEL MUNICIPIO DE HIDALGO MICHOACÁN

### CALENDARIO DE INGRESOS DEL EJERCICIO FISCAL 2018



CRI				CONCEPTOS DE INGRESOS	ESTIMACION DE INGRESOS A NIVEL DE DETALLE												
R	T	CL	CO		TOTAL ANUAL	ENERO	FEBRERO	MARZO	ABRIL	MAYO	JUNIO	JULIO	AGOSTO	SEPTIEMBRE	OCTUBRE	NOVIEMBRE	DICIEMBRE
1	8	0	1	0	Otros Impuestos.	0	0	0	0	0	0	0	0	0	0	0	0
1	9	0	0	0	Impuestos no Comprendidos en las Fracciones de la Ley de Ingresos Causados en Ejercicios Fiscales Anteriores Pendientes de Liquidación o Pago.												
1	9	0	1	0	Impuestos no Comprendidos en las Fracciones de la Ley de Ingresos Causados en Ejercicios Fiscales Anteriores Pendientes de Liquidación o Pago.	0	0	0	0	0	0	0	0	0	0	0	0
3	0	0	0	0	CONTRIBUCIONES DE MEJORAS.												
3	1	0	0	0	Contribución de mejoras por obras públicas.												
3	1	0	1	0	De aumento de valor y mejoría específica de la propiedad.	194,123	16,187	16,176	16,176	16,176	16,176	16,176	16,176	16,176	16,176	16,176	16,176
3	1	0	2	0	De aportación por mejoras.												
3	1	0	2	0	De aportación por mejoras.	312,322	26,036	26,026	26,026	26,026	26,026	26,026	26,026	26,026	26,026	26,026	26,026
3	1	0	2	2	Aportaciones de Particulares para Obra	1,562,933	130,249	130,244	130,244	130,244	130,244	130,244	130,244	130,244	130,244	130,244	130,244
3	9	0	0	0	Contribución de Mejoras no Comprendidas en las Fracciones de la Ley de Ingresos Causadas en Ejercicios Fiscales Anteriores Pendientes de Liquidación o Pago.												

C.P. RUBÉN PADILLA SOTO  
PRESIDENTE MUNICIPAL

ING. CARLOS DE LA CRUZ GONZÁLEZ PÉREZ  
SÍNDICO MUNICIPAL

C. ALFREDO SALINAS SOTO  
REGIDOR

LIC. PALOMA ELIZABETH MARTÍNEZ PALOMARES  
REGIDORA

LIC. ABRAHAM NAVARRO MENDOZA  
REGIDOR

C. EDITH MARIELA CONTRERAS GONZÁLEZ  
REGIDORA

C. DAVID MARÍN ROJAS  
REGIDOR

C.D.E.O. GABRIELA PÉREZ ARRIAGA  
REGIDORA

C.P. AURORA PADILLA LÓPEZ  
REGIDORA

C. LUIS GERARDO TREJO RODRÍGUEZ  
REGIDOR

C. RODOLFO REYES BERNAL  
REGIDOR

C. JOSÉ REGEIRO AGUILAR PADILLA  
REGIDOR

C.P. MARÍA MERCEDES PÉREZ REYES  
REGIDORA

LIC. ROSA MARÍA HURTADO MARÍN  
REGIDORA






## H. AYUNTAMIENTO DEL MUNICIPIO DE HIDALGO MICH OACÁN


### CALENDARIO DE INGRESOS DEL EJERCICIO FISCAL 2018





CRI				CONCEPTOS DE INGRESOS	ESTIMACION DE INGRESOS A NIVEL DE DETALLE												
R	T	CL	CO		TOTAL ANUAL	ENERO	FEBRERO	MARZO	ABRIL	MAYO	JUNIO	JULIO	AGOSTO	SEPTIEMBRE	OCTUBRE	NOVIEMBRE	DICIEMBRE
4	4	0	2	0	2	222,129	18,519	18,510	18,510	18,510	18,510	18,510	18,510	18,510	18,510	18,510	18,510
4	4	0	2	0	3												
4	4	0	2	0	4	1,899,176	158,272	158,264	158,264	158,264	158,264	158,264	158,264	158,264	158,264	158,264	158,264
4	4	0	2	0	5												
4	4	0	2	0	6	280,372	23,368	23,364	23,364	23,364	23,364	23,364	23,364	23,364	23,364	23,364	23,364
4	4	0	2	0	7	791,296	65,945	65,941	65,941	65,941	65,941	65,941	65,941	65,941	65,941	65,941	65,941
4	4	0	2	0	8	246,785	20,570	20,565	20,565	20,565	20,565	20,565	20,565	20,565	20,565	20,565	20,565
4	4	0	3	0	0												
4	4	0	3	0	1	95,363	7,957	7,946	7,946	7,946	7,946	7,946	7,946	7,946	7,946	7,946	7,946
4	4	0	3	0	2	4,878	412	406	406	406	406	406	406	406	406	406	406
4	4	0	3	0	3	0	0	0	0	0	0	0	0	0	0	0	0
4	5	0	0	0	0												
4	5	0	2	0	0	135,235	11,276	11,269	11,269	11,269	11,269	11,269	11,269	11,269	11,269	11,269	11,269
4	5	0	4	0	0	0	0	0	0	0	0	0	0	0	0	0	0
4	5	0	6	0	0	0	0	0	0	0	0	0	0	0	0	0	0
4	5	0	8	0	0	0	0	0	0	0	0	0	0	0	0	0	0
4	5	1	5	0	0	0	0	0	0	0	0	0	0	0	0	0	0

  
C.P. RUBÉN PADILLA SOTO  
PRESIDENTE MUNICIPAL

  
ING. CARLOS EDGAR GONZÁLEZ PÉREZ  
SÍNDICO MUNICIPAL

  
C. ALFREDO SALINAS SOTO  
REGIDOR

  
LIC. PALOMA ELIZABETH MARTINEZ PALOMARES  
REGIDORA

  
LIC. ABRAHAM NAVARRO MENDOZA  
REGIDOR


  
C. EDITH MARIELA CONTRERAS GONZÁLEZ  
REGIDORA

  
C. DAVID MARÍN ROJAS  
REGIDOR

  
C.D.E.O. GABRIELA PÉREZ ARRIAGA  
REGIDORA

  
C.P. AURORA PADILLA LÓPEZ  
REGIDORA

  
C. LUIS GERARDO TREJO RODRÍGUEZ  
REGIDOR

  
C. RODOLFO REYES BERNAL  
REGIDOR

  
C. JOSÉ REGEIRO AGUILAR PADILLA  
REGIDOR

  
C.P. MARÍA MERCEDES PÉREZ REYES  
REGIDORA

  
LIC. ROSA MARÍA HURTADO MARÍN  
REGIDORA





## H. AYUNTAMIENTO DEL MUNICIPIO DE HIDALGO MICHOACÁN


### CALENDARIO DE INGRESOS DEL EJERCICIO FISCAL 2018





CRI				CONCEPTOS DE INGRESOS	ESTIMACION DE INGRESOS A NIVEL DE DETALLE												
R	T	CL	CO		TOTAL ANUAL	ENERO	FEBRERO	MARZO	ABRIL	MAYO	JUNIO	JULIO	AGOSTO	SEPTIEMBRE	OCTUBRE	NOVIEMBRE	DICIEMBRE
4	9	0	0	0	Derechos no Comprendidos en las Fracciones de la Ley de Ingresos Causados en Ejercicios Fiscales Anteriores Pendientes de Liquidación o Pago.												
4	9	0	1	0	Derechos no Comprendidos en las Fracciones de la Ley de Ingresos Causados en Ejercicios Fiscales Anteriores Pendientes de Liquidación o Pago.												
5	0	0	0	0	PRODUCTOS.												
5	1	0	0	0	Productos de Tipo Corriente.												
5	1	0	1	0	Productos derivados del uso y aprovechamiento de bienes no sujetos a régimen de dominio publico.	0	0	0	0	0	0	0	0	0	0	0	0
5	1	0	2	0	Por los servicios que no corresponden a funciones de Derecho Público	0	0	0	0	0	0	0	0	0	0	0	0
5	1	0	3	0	Otros Productos de Tipo Corriente	112,390	9,375	9,365	9,365	9,365	9,365	9,365	9,365	9,365	9,365	9,365	9,365
5	1	0	4	0	Accesorios de Productos	0	0	0	0	0	0	0	0	0	0	0	0
5	2	0	0	0	Productos de Capital.												
5	2	0	1	0	Arrendamiento y Explotación de bienes Muebles e Inmuebles	1,014,882	84,579	84,573	84,573	84,573	84,573	84,573	84,573	84,573	84,573	84,573	84,573
5	2	0	2	0	Rendimientos de Capital	1,947,965	162,335	162,330	162,330	162,330	162,330	162,330	162,330	162,330	162,330	162,330	162,330
5	2	0	4	0	Por el uso, aprovechamiento o enajenación de bienes no sujetos al régimen del Dominio Público												
5	2	0	6	0	Enajenación de Bienes Muebles e Inmuebles inventariables o sujetos a registro.	0	0	0	0	0	0	0	0	0	0	0	0

  
C.P. RUBÉN PADILLA SOTO  
PRESIDENTE MUNICIPAL

  
ING. CARLOS EDGAR GONZÁLEZ PÉREZ  
SÍNDICO MUNICIPAL

  
C. ALFREDO SALINAS SOTO  
REGIDOR

  
LIC. PALOMA ELIZABETH MARTÍNEZ PALOMARES  
REGIDORA

  
LIC. ABRAHAM NAVARRO MENDOZA  
REGIDOR

  
C. EDITH MARIELA CONTRERAS GONZÁLEZ  
REGIDORA

  
C. DAVID MARÍN ROJAS  
REGIDOR

  
C.D.E.O. GABRIELA PÉREZ ARRIAGA  
REGIDORA

  
C.P. AURORA PADILLA LÓPEZ  
REGIDORA

  
C. LUIS GERARDO TREJO RODRÍGUEZ  
REGIDOR

  
C. RODOLFO REYES BERNAL  
REGIDOR

  
C. JOSÉ REGEIRO AGUILAR PADILLA  
REGIDOR

  
C.P. MARÍA MERCEDES PÉREZ REYES  
REGIDORA

  
LIC. ROSA MARÍA HURTADO MARÍN  
REGIDORA



## H. AYUNTAMIENTO DEL MUNICIPIO DE HIDALGO MICHOACÁN

### CALENDARIO DE INGRESOS DEL EJERCICIO FISCAL 2018



CRI				CONCEPTOS DE INGRESOS	ESTIMACION DE INGRESOS A NIVEL DE DETALLE												
R	T	CL	CO		TOTAL ANUAL	ENERO	FEBRERO	MARZO	ABRIL	MAYO	JUNIO	JULIO	AGOSTO	SEPTIEMBRE	OCTUBRE	NOVIEMBRE	DICIEMBRE
5	9	0	0	0	0	0	0	0	0	0	0	0	0	0	0	0	0
5	9	0	1	0	0	0	0	0	0	0	0	0	0	0	0	0	0
6	0	0	0	0													
6	1	0	0	0													
6	1	0	1	0	183	0	0	0	0	0	0	0	91	0	0	0	92
6	1	0	2	0	0	0	0	0	0	0	0	0	0	0	0	0	0
6	1	0	5	0	0	0	0	0	0	0	0	0	0	0	0	0	0
6	1	0	6	0	1,319,420	109,959	109,951	109,951	109,951	109,951	109,951	109,951	109,951	109,951	109,951	109,951	109,951
6	1	1	1	0	72,225	6,027	6,018	6,018	6,018	6,018	6,018	6,018	6,018	6,018	6,018	6,018	6,018
6	1	1	2	0	1,950,912	162,576	162,576	162,576	162,576	162,576	162,576	162,576	162,576	162,576	162,576	162,576	162,576
6	1	1	4	0	0	0	0	0	0	0	0	0	0	0	0	0	0
6	1	1	7	0	15,964	1,334	1,330	1,330	1,330	1,330	1,330	1,330	1,330	1,330	1,330	1,330	1,330
6	1	1	8	0	0	0	0	0	0	0	0	0	0	0	0	0	0
6	1	2	1	0													
6	1	2	4	0													

C.P. RUBÉN PADILLA SOTO  
PRESIDENTE MUNICIPAL

ING. CARLOS EDSAR GONZÁLEZ PÉREZ  
SÍNDICO MUNICIPAL

C. ALFREDO SALINAS SOTO  
REGIDOR

LIC. PALOMA ELIZABETH MARTINEZ PALOMARES  
REGIDORA

LIC. ABRAHAM NAVARRO MENDOZA  
REGIDOR

C. EDITH MARIELA CONTRERAS GONZÁLEZ  
REGIDORA

C. DAVID MARÍN ROJAS  
REGIDOR

C.D.E.O. GABRIELA PÉREZ ARRIAGA  
REGIDORA

C.P. AURORA PADILLA LÓPEZ  
REGIDORA

C. LUIS GERARDO TREJO RODRÍGUEZ  
REGIDOR

C. RODOLFO REYES BERNAL  
REGIDOR

C. JOSÉ REGEIRO AGUILAR PADILLA  
REGIDOR

C.P. MARÍA MERCEDES PÉREZ REYES  
REGIDORA

LIC. ROSA MARÍA HURTADO MARÍN  
REGIDORA



## H. AYUNTAMIENTO DEL MUNICIPIO DE HIDALGO MICHOACÁN

### CALENDARIO DE INGRESOS DEL EJERCICIO FISCAL 2018



CRI				CONCEPTOS DE INGRESOS	ESTIMACION DE INGRESOS A NIVEL DE DETALLE													
R	T	CL	CO		TOTAL ANUAL	ENERO	FEBRERO	MARZO	ABRIL	MAYO	JUNIO	JULIO	AGOSTO	SEPTIEMBRE	OCTUBRE	NOVIEMBRE	DICIEMBRE	
6	1	2	7	0	Incentivos por créditos fiscales del Municipio													
6	1	2	9	0	Otros Aprovechamientos	5,180,925	431,752	431,743	431,743	431,743	431,743	431,743	431,743	431,743	431,743	431,743	431,743	
6	2	0	0	0	Aprovechamientos de Capital.													
6	2	0	1	0	Aprovechamientos de Capital.	0	0	0	0	0	0	0	0	0	0	0	0	
6	9	0	0	0	Aprovechamientos no Comprendidos en las Fracciones de la Ley de Ingresos causados en ejercicios fiscales anteriores pendientes de liquidación o pago.													
6	9	0	1	0	Aprovechamientos no Comprendidos en las Fracciones de la Ley de Ingresos causados en ejercicios fiscales anteriores pendientes de liquidación o pago.	0	0	0	0	0	0	0	0	0	0	0	0	
7	0	0	0	0	INGRESOS POR VENTA DE BIENES Y SERVICIOS.													
7	1	0	2	0	Ingresos por Venta de Bienes y Servicios de Organismos Descentralizados Municipales.													
7	1	0	2	0	Ingresos por Venta de Bienes y Servicios de Organismos Descentralizados Municipales.	33,168,611	2,764,061	2,764,050	2,764,050	2,764,050	2,764,050	2,764,050	2,764,050	2,764,050	2,764,050	2,764,050	2,764,050	
8	0	0	0	0	PARTICIPACIONES Y APORTACIONES .													
8	1	0	0	0	Participaciones.													
8	1	0	1	0	Fondo General de Participaciones.	74,815,417	4,973,163	6,526,625	5,622,366	6,330,109	7,311,749	8,797,291	6,196,073	6,006,473	4,710,198	5,960,093	5,823,893	
8	1	0	1	0	Fondo de Fomento Municipal.	27,876,336	1,871,877	2,767,398	2,111,537	2,372,808	2,735,191	2,309,823	2,323,327	2,456,709	2,253,335	2,252,183	2,236,213	2,185,935
8	1	0	1	0	Participación por el 100% de la recaudación del Impuesto sobre la Renta que se entere a la Federación por el Salario	0	0	0	0	0	0	0	0	0	0	0	0	
8	1	0	1	0	Fondo de Compensación del Impuesto sobre Automóviles Nuevos	296,166	24,681	24,680	24,680	24,680	24,680	24,680	24,680	24,680	24,680	24,680	24,680	24,685
8	1	0	1	0	Impuesto especial sobre producción y servicios.	2,027,113	148,973	195,088	152,888	167,372	175,710	162,971	168,688	173,800	177,668	173,621	166,119	164,215

C.P. RUBÉN PADILLA SOTO  
PRESIDENTE MUNICIPAL

ING. CARLOS EDGAR GONZÁLEZ PÉREZ  
SÍNDICO MUNICIPAL

C. ALFREDO SALINAS SOTO  
REGIDOR.

LIC. PALOMA ELIZABETH MARTINEZ PALOMARES  
REGIDORA

LIC. ABRAHAM NAVARRO MENDOZA  
REGIDOR

C. EDITH MARIELA CONTRERAS GONZÁLEZ  
REGIDORA

C. DAVID MARÍN ROJAS  
REGIDOR

C.D.E.O. GABRIELA PÉREZ ARRIAGA  
REGIDORA

C.P. AURORA PADILLA LÓPEZ  
REGIDORA

C. LUIS GERARDO TREJO RODRÍGUEZ  
REGIDOR

C. RODOLFO REYES BERNAL  
REGIDOR

C. JOSÉ REGÉIRO AGUILAR PADILLA  
REGIDOR

C.P. MARÍA MERCEDES PÉREZ REYES  
REGIDORA

LIC. ROSA MARÍA HURTADO MARÍN  
REGIDORA





## H. AYUNTAMIENTO DEL MUNICIPIO DE HIDALGO MICHOACÁN


### CALENDARIO DE INGRESOS DEL EJERCICIO FISCAL 2018





C R I				CONCEPTOS DE INGRESOS	ESTIMACION DE INGRESOS A NIVEL DE DETALLE													
R	T	CL	CO		TOTAL ANUAL	ENERO	FEBRERO	MARZO	ABRIL	MAYO	JUNIO	JULIO	AGOSTO	SEPTIEMBRE	OCTUBRE	NOVIEMBRE	DICIEMBRE	
8	1	0	1	0	6	0	0	0	0	0	0	0	0	0	0	0	0	
8	1	0	1	0	7	103,409	8,676	7,778	7,785	8,172	13,508	7,979	8,374	8,157	7,791	8,163	9,731	7,297
8	1	0	1	0	8	3,502,835	324,515	231,810	231,810	448,756	231,810	231,810	463,882	231,810	231,810	411,199	231,810	231,813
8	1	0	1	0	9	1,683,698	134,861	127,596	138,596	138,663	144,254	137,849	144,327	143,327	138,284	145,098	139,417	151,426
8	1	0	1	1	0	3,307,286	264,907	250,637	272,244	272,375	283,358	270,776	283,502	281,537	271,631	285,015	273,856	297,448
8	1	0	1	1	1	953,164	109,391	79,021	73,133	80,532	71,113	76,030	76,732	73,148	76,095	71,286	80,013	86,670
8	1	0	2	0	0													
8	1	0	2	0	1	14,737,067	979,609	1,285,608	1,107,488	1,246,899	1,440,261	1,732,882	1,220,496	1,291,667	1,183,149	927,810	1,174,013	1,147,185
8	1	0	3	0	0													
8	2	0	0	0	0													
8	2	0	1	0	0	73,166,910	7,316,691	7,316,691	7,316,691	7,316,691	7,316,691	7,316,691	7,316,691	7,316,691	7,316,691	7,316,691	0	0
8	2	0	2	0	0	70,141,073	5,845,094	5,845,089	5,845,089	5,845,089	5,845,089	5,845,089	5,845,089	5,845,089	5,845,089	5,845,089	5,845,089	5,845,089
8	3	0	0	0	0													
8	3	1	0	0	0													
8	3	1	0	0	1													
8	3	1	0	0	2													


  
C.P. RUBÉN PADILLA SOTO  
PRESIDENTE MUNICIPAL


  
C. EDITH MARIBELA CONTRERAS GONZÁLEZ  
REGIDORA


  
C. RODOLFO REYES BERNAL  
REGIDOR


  
ING. CARLOS EDGAR GONZÁLEZ PÉREZ  
SÍNDICO MUNICIPAL


  
C. DAVID MARÍN ROJAS  
REGIDOR


  
C. JOSÉ REGEIRO AGUILAR PADILLA  
REGIDOR


  
C. ALFREDO SALINAS SOTO  
REGIDOR


  
C.D.E.O. GABRIELA PÉREZ ABRAGA  
REGIDORA


  
C.P. MARÍA MERCEDES PÉREZ REYES  
REGIDORA

  
LIC. PALOMA ELIZABETH MARTÍNEZ PALOMARES  
REGIDORA

  
C.P. AURORA PADILLA LÓPEZ  
REGIDORA

  
LIC. ROSA MARÍA HURTADO MARÍN  
REGIDORA

  
LIC. ABRAHAM NAVARRO MENDOZA  
REGIDOR

  
C. LUIS GERARDO TREJO RODRÍGUEZ  
REGIDOR