



# HIDALGO

TIERRA DE GRANDEZA

• GOBIERNO MUNICIPAL 2018 • 2021 •

## ESTADO ANALÍTICO DE INGRESOS PRESUPUESTALES POR ENTE PÚBLICO/CLASIFICACION ECONOMICA/RUBRO/TIPO

MUNICIPIO DE HIDALGO MICHOACAN



ESTADO ANALÍTICO DE INGRESOS PRESUPUESTALES POR ENTE PÚBLICO/CLASIFICACION ECONOMICA/RUBRO/TIPO

AL 31 DE MARZO DE 2019

Página: 1 de 6

CRI	FUENTE DEL INGRESO	LEY DE INGRESOS ESTIMADA	MODIFICADO	DEVENGADO	RECAUDADO	% AVANCE EN LA RECAUDACION
<b>INGRESOS CORRIENTES</b>						
<b>1</b>	<b>IMPUESTOS.</b>					
11	IMPUESTOS SOBRE LOS INGRESOS.	82,622.00	0.00	3,757.50	3,757.50	4.55
12	IMPUESTO SOBRE EL PATRIMONIO.	21,637,495.00	0.00	18,166,322.00	18,166,322.00	83.96
13	IMPUESTO SOBRE LA PRODUCCIÓN, EL CONSUMO Y LAS TRANSACCIONES.	1,873,136.00	0.00	744,585.00	744,585.00	39.75
14	IMPUESTO AL COMERCIO EXTERIOR.	0.00	0.00	0.00	0.00	0.00
15	IMPUESTO SOBRE NOMINA Y ASIMILABLES.	0.00	0.00	0.00	0.00	0.00
16	IMPUESTOS ECOLÓGICOS.	0.00	0.00	0.00	0.00	0.00
17	ACCESORIOS DE IMPUESTOS.	2,840,091.00	0.00	1,310,286.00	1,310,286.00	46.14
18	OTROS IMPUESTOS.	0.00	0.00	0.00	0.00	0.00
19	IMPUESTOS NO COMPRENDIDOS EN LA LEY DE INGRESOS VIGENTE, CAUSADOS EN EJERCICIOS	0.00	0.00	0.00	0.00	0.00
	<b>SUBTOTAL:</b>	<b>26,433,344.00</b>	<b>0.00</b>	<b>20,224,950.50</b>	<b>20,224,950.50</b>	<b>76.51</b>
<b>2</b>	<b>CUOTAS Y APORTACIONES DE SEGURIDAD SOCIAL.</b>					
21	APORTACIONES PARA FONDOS DE VIVIENDA.	0.00	0.00	0.00	0.00	0.00

MUNICIPIO DE HIDALGO MICHOACAN



ESTADO ANALÍTICO DE INGRESOS PRESUPUESTALES POR ENTE PÚBLICO/CLASIFICACION ECONOMICA/RUBRO/TIPO

AL 31 DE MARZO DE 2019

Página: 2 de 6

CRI	FUENTE DEL INGRESO	LEY DE INGRESOS ESTIMADA	MODIFICADO	DEVENGADO	RECAUDADO	% AVANCE EN LA RECAUDACION
22	CUOTAS PARA EL SEGURO SOCIAL	0.00	0.00	0.00	0.00	0.00
23	CUOTAS DE AHORRO PARA EL RETIRO	0.00	0.00	0.00	0.00	0.00
24	OTRAS CUOTAS Y APORTACIONES PARA LA SEGURIDAD SOCIAL.	0.00	0.00	0.00	0.00	0.00
25	ACCESORIOS DE CUOTAS Y APORTACIONES DE SEGURIDAD SOCIAL.	0.00	0.00	17,105.00	17,105.00	0.00
	<b>SUBTOTAL:</b>	<b>0.00</b>	<b>0.00</b>	<b>17,105.00</b>	<b>17,105.00</b>	<b>0.00</b>
<b>3</b>	<b>CONTRIBUCIONES DE MEJORAS.</b>					
31	CONTRIBUCIÓN DE MEJORAS POR OBRAS PÚBLICAS.	1,841,368.00	0.00	0.00	0.00	0.00
39	CONTRIBUCIONES DE MEJORAS NO COMPRENDIDAS EN LA LEY DE INGRESOS VIGENTE, CAUSADO	0.00	0.00	0.00	0.00	0.00
	<b>SUBTOTAL:</b>	<b>1,841,368.00</b>	<b>0.00</b>	<b>0.00</b>	<b>0.00</b>	<b>0.00</b>
<b>4</b>	<b>DERECHOS</b>					
41	DERECHOS POR EL USO, GOCE, APROVECHAMIENTO O EXPLOTACIÓN DE BIENES DE DOMINIO PÚBLICO	1,114,753.00	0.00	531,758.50	531,758.50	47.70
43	DERECHOS POR PRESTACIÓN DE SERVICIOS.	17,076,435.00	0.00	4,175,851.71	4,175,851.71	24.45
44	OTROS DERECHOS.	6,199,046.00	0.00	1,486,347.88	1,486,347.88	23.98
45	ACCESORIOS DE DERECHOS.	141,599.00	0.00	48,571.84	48,571.84	34.30

MUNICIPIO DE HIDALGO MICHOACAN



ESTADO ANALÍTICO DE INGRESOS PRESUPUESTALES POR ENTE PÚBLICO/CLASIFICACION ECONOMICA/RUBRO/TIPO

AL 31 DE MARZO DE 2019

Página: 3 de 6

CRI	FUENTE DEL INGRESO	LEY DE INGRESOS ESTIMADA	MODIFICADO	DEVENGADO	RECAUDADO	% AVANCE EN LA RECAUDACION
49	DERECHOS NO COMPRENDIDOS EN LA LEY DE INGRESOS VIGENTE, CAUSADO EN EJERCICIOS FI	0.00	0.00	0.00	0.00	0.00
	<b>SUBTOTAL:</b>	<b>24,531,833.00</b>	<b>0.00</b>	<b>6,242,529.93</b>	<b>6,242,529.93</b>	<b>25.45</b>
<b>5</b>	<b>PRODUCTOS.</b>					
51	PRODUCTOS.	3,055,651.00	0.00	156,960.50	156,960.50	5.14
59	PRODUCTOS NO COMPRENDIDOS EN LA LEY DE INGRESOS VIGENTE, CAUSADOS EN EJERCICIOS	0.00	0.00	0.00	0.00	0.00
	<b>SUBTOTAL:</b>	<b>3,055,651.00</b>	<b>0.00</b>	<b>156,960.50</b>	<b>156,960.50</b>	<b>5.14</b>
<b>6</b>	<b>APROVECHAMIENTOS.</b>					
61	APROVECHAMIENTOS.	7,720,882.00	0.00	1,711,043.00	1,711,043.00	22.16
62	APROVECHAMIENTOS PATRIMONIALES.	0.00	0.00	121,804.70	121,804.70	0.00
63	ACCESORIOS DE APROVECHAMIENTOS	0.00	0.00	859.00	859.00	0.00
69	APROVECHAMIENTOS NO COMPRENDIDOS EN LA LAY DE INGRESOS VIGENTE, CAUSADOS EN EJER	0.00	0.00	0.00	0.00	0.00
	<b>SUBTOTAL:</b>	<b>7,720,882.00</b>	<b>0.00</b>	<b>1,833,706.70</b>	<b>1,833,706.70</b>	<b>23.75</b>
<b>7</b>	<b>INGRESOS POR VENTA DE BIENES Y SERVICIOS.</b>					
71	INGRESOS POR VENTA DE BIENES Y PRESTACION DE SERVICIOS DE INSTITUCIONES PUBLICAS	0.00	0.00	0.00	0.00	0.00

MUNICIPIO DE HIDALGO MICHOACAN



ESTADO ANALÍTICO DE INGRESOS PRESUPUESTALES POR ENTE PÚBLICO/CLASIFICACION ECONOMICA/RUBRO/TIPO

AL 31 DE MARZO DE 2019

Página: 4 de 6

CRI	FUENTE DEL INGRESO	LEY DE INGRESOS ESTIMADA	MODIFICADO	DEVENGADO	RECAUDADO	% AVANCE EN LA RECAUDACION
72	INGRESOS POR VENTA DE BIENES Y PRESTACION DE SERVICIOS DE EMPRESAS PRODUCTIVAS D	0.00	0.00	0.00	0.00	0.00
73	INGRESOS POR VENTA DE BIENES Y PRESTACION DE SERVICIOS DE ENTIDADES PARAESTATALE	0.00	0.00	0.00	0.00	0.00
74	INGRESOS POR VENTA DE BIENES Y PRESTACION DE SERVICIOS DE ENTIDADES PARA ESTATAL	0.00	0.00	0.00	0.00	0.00
75	INGRESOS POR VENTA DE BIENES Y PRESTACION DE SERVICIOS DE ENTIDADES PARAESTATALE	0.00	0.00	0.00	0.00	0.00
76	INGRESOS POR VENTA DE BIENES Y PRESTACION DE SERVICIOS DE ENTIDADES PARAESTATALE	0.00	0.00	0.00	0.00	0.00
77	INGRESOS POR VENTA DE BIENES Y PRESTACION DE SERVICIOS DE FIDEICOMISOS FINANCIER	0.00	0.00	0.00	0.00	0.00
78	INGRESOS POR VENTA DE BIENES Y PRESTACION DE SERVICIOS DE LOS PODERES LEGISLATIV	0.00	0.00	0.00	0.00	0.00
79	OTROS INGRESOS	0.00	0.00	0.00	0.00	0.00
	<b>SUBTOTAL:</b>	<b>0.00</b>	<b>0.00</b>	<b>0.00</b>	<b>0.00</b>	<b>0.00</b>
<b>8</b>	<b>PARTICIPACIONES Y APORTACIONES.</b>					
81	PARTICIPACIONES.	125,806,834.00	9,046,462.00	37,140,173.00	37,140,173.00	29.52
82	APORTACIONES.	151,362,376.00	18,444,708.00	31,180,510.00	31,180,510.00	20.60
83	CONVENIOS.	70,650,000.00	0.00	3,000.00	3,000.00	0.00
84	INVENTIVOS DERIVADOS DE LA COLABORACION FISCAL	0.00	0.00	0.00	0.00	0.00

MUNICIPIO DE HIDALGO MICHOACAN



ESTADO ANALÍTICO DE INGRESOS PRESUPUESTALES POR ENTE PÚBLICO/CLASIFICACION ECONOMICA/RUBRO/TIPO

AL 31 DE MARZO DE 2019

Página: 5 de 6

CRI	FUENTE DEL INGRESO	LEY DE INGRESOS ESTIMADA	MODIFICADO	DEVENGADO	RECAUDADO	% AVANCE EN LA RECAUDACION
85	FONDOS DISTINTOS DE APORTACIONES	0.00	0.00	0.00	0.00	0.00
	<b>SUBTOTAL:</b>	<b>347,819,210.00</b>	<b>27,491,170.00</b>	<b>68,323,683.00</b>	<b>68,323,683.00</b>	<b>19.64</b>
	<b>TOTAL DE INGRESOS CORRIENTES:</b>	<b>411,402,288.00</b>	<b>27,491,170.00</b>	<b>96,798,935.63</b>	<b>96,798,935.63</b>	<b>23.53</b>
	<b>INGRESOS DE CAPITAL</b>					
5	<b>PRODUCTOS.</b>					
	<b>SUBTOTAL:</b>	<b>0.00</b>	<b>0.00</b>	<b>0.00</b>	<b>0.00</b>	<b>0.00</b>
9	<b>TRANSFERENCIAS, ASIGNACIONES, SUBSIDIOS Y OTRAS AYUDAS.</b>					
91	TRANSFERENCIAS INTERNAS Y ASIGNACIONES	0.00	0.00	0.00	0.00	0.00
93	SIBSIDIOS Y SUBVENCIONES.	0.00	0.00	0.00	0.00	0.00
95	PENSIONES Y JUBILACIONES.	0.00	0.00	0.00	0.00	0.00
97	TRANSFENECIAS DEL FONDO MEXICANO DE PETRÓLEO PATA LA ESTABILIZACIÓN Y EL DESARRO	0.00	0.00	0.00	0.00	0.00
	<b>SUBTOTAL:</b>	<b>0.00</b>	<b>0.00</b>	<b>0.00</b>	<b>0.00</b>	<b>0.00</b>
0	<b>INGRESOS DERIVADOS DE FINANCIAMIENTOS.</b>					
01	ENDEUDAMIENTO INTERNO.	0.00	0.00	0.00	0.00	0.00

MUNICIPIO DE HIDALGO MICHOACAN




ESTADO ANALÍTICO DE INGRESOS PRESUPUESTALES POR ENTE PÚBLICO/CLASIFICACION ECONOMICA/RUBRO/TIPO


AL 31 DE MARZO DE 2019


Página: 6 de 6

CRI	FUENTE DEL INGRESO	LEY DE INGRESOS ESTIMADA	MODIFICADO	DEVENGADO	RECAUDADO	% AVANCE EN LA RECAUDACION
O2	ENDEUDAMIENTO EXTERNO.	0.00	0.00	0.00	0.00	0.00
O3	FINANCIAMIENTO INTERNO	0.00	0.00	0.00	0.00	0.00
	<b>SUBTOTAL:</b>	<b>0.00</b>	<b>0.00</b>	<b>0.00</b>	<b>0.00</b>	<b>0.00</b>
	<b>TOTAL DE INGRESOS DE CAPITAL:</b>	<b>0.00</b>	<b>0.00</b>	<b>0.00</b>	<b>0.00</b>	<b>0.00</b>
	<b>TOTAL DE INGRESOS CORRIENTES E INGRESOS DE CAPITAL:</b>	<b>411,402,288.00</b>	<b>27,491,170.00</b>	<b>96,798,935.63</b>	<b>96,798,935.63</b>	<b>23.53</b>

  
 LIC. JOSÉ LUIS TÉLLEZ MARÍN  
 PRESIDENTE MUNICIPAL

  
 C. MARÍA NORBELLA GARCÍA HERNÁNDEZ  
 SÍNDICO MUNICIPAL

  
 ING. JOSÉ LUIS PALOMARES LAREDO  
 TESORERO MUNICIPAL

  
 C.P. ROBERTO CARLOS PÉREZ CARRILLO  
 CONTRALOR MUNICIPAL