

ESTADO DEL EJERCICIO DEL PRESUPUESTO POR ENTE PÚBLICO/CLASIFICACIÓN ECONÓMICA/CAPÍTULO DEL GASTO

MUNICIPIO DE HIDALGO MICHOACÁN

AL 30 DE SEPTIEMBRE DE 2021

Página: 2 de 22

IG	TIPO DE GASTO	APROBADO	AMPLIACIONES	PRESUPUESTO	VIGENTE	COMPROMETIDO	COMPROMETER PARA DISPONIBLE	PRESUPUESTO	DEVENGADO	DEVENGADO	DEVENGAR	ERJECIDO	PAGADO	CUENTAS POR PAGAR (DEUDA)
13203	PRIMA DOMINICAL	84,000.00	28,717.45	110,717.45	84,049.86	26,667.59	84,049.86	0.00	0.00	0.00	26,667.59	84,049.86	0.00	0.00
13300	HORAS EXTRAORDINARIAS	685,000.00	236,216.71	921,216.71	734,128.65	187,088.06	734,128.65	0.00	0.00	0.00	187,088.06	734,128.65	0.00	0.00
13301	RENUMERACIONES POR HORAS EXTRAORDINARIAS	685,000.00	236,216.71	921,216.71	734,128.65	187,088.06	734,128.65	0.00	0.00	0.00	187,088.06	734,128.65	0.00	0.00
13400	COMPENSACIONES	0.00	4,950.00	4,950.00	4,950.00	0.00	4,950.00	0.00	0.00	0.00	4,950.00	4,950.00	0.00	0.00
13404	COMPENSACIONES POR SERVICIOS EVENTUALES	0.00	4,950.00	4,950.00	4,950.00	0.00	4,950.00	0.00	0.00	0.00	4,950.00	4,950.00	0.00	0.00
14000	SEGURIDAD SOCIAL	36,117,934.97	-1,927,877.67	34,190,057.30	22,012,795.05	12,177,262.25	22,012,795.05	0.00	0.00	0.00	12,177,262.25	20,806,441.53	20,806,441.53	1,206,353.52
14100	APORTACIONES DE SEGURIDAD SOCIAL	29,783,181.92	-1,556,371.23	28,126,810.69	18,040,433.92	10,086,376.77	18,040,433.92	0.00	0.00	0.00	10,086,376.77	17,044,782.21	17,044,782.21	995,651.71
14103	APORTACIONES AL IMSS	23,228,122.16	-1,259,807.87	21,968,314.29	14,266,387.20	7,701,927.09	14,266,387.20	0.00	0.00	0.00	7,701,927.09	13,489,515.18	13,489,515.18	776,872.02
14105	APORTACIONES AL SEGURO DE CESANTIA EN EDAD AVANZADA Y VEJEZ	6,555,059.76	-396,563.36	6,158,496.40	3,774,046.72	2,384,449.68	3,774,046.72	0.00	0.00	0.00	2,384,449.68	3,555,267.03	3,555,267.03	218,779.69
14200	APORTACIONES A FONDOS DE VIVIENDA	6,334,753.05	-271,506.44	6,063,246.61	3,972,361.13	2,090,885.48	3,972,361.13	0.00	0.00	0.00	2,090,885.48	3,761,659.32	3,761,659.32	210,701.81
14202	APORTACIONES AL INFONAVIT	6,334,753.05	-271,506.44	6,063,246.61	3,972,361.13	2,090,885.48	3,972,361.13	0.00	0.00	0.00	2,090,885.48	3,761,659.32	3,761,659.32	210,701.81
15000	OTRAS PRESTACIONES SOCIALES Y ECONÓMICAS	37,354,982.35	-1,559,318.23	35,795,664.12	24,408,596.49	11,387,067.63	24,408,596.49	0.00	0.00	0.00	11,387,067.63	24,379,574.69	24,379,574.69	42,712.37
15200	INDEMNIZACIONES	2,896,788.18	307,448.66	3,204,236.84	1,470,242.79	1,733,994.05	1,470,242.79	0.00	0.00	0.00	1,733,994.05	1,464,505.44	1,464,505.44	5,737.35
15202	PAGO DE LIQUIDACIONES	2,896,788.18	307,448.66	3,204,236.84	1,470,242.79	1,733,994.05	1,470,242.79	0.00	0.00	0.00	1,733,994.05	1,464,505.44	1,464,505.44	5,737.35
15300	PRESTACIONES Y HABERES DE RETIRO	300,000.00	-32,500.00	267,500.00	67,500.00	200,000.00	67,500.00	0.00	0.00	0.00	67,500.00	200,000.00	200,000.00	0.00
15301	PRESTACIONES Y HABERES DE RETIRO	300,000.00	-32,500.00	267,500.00	67,500.00	200,000.00	67,500.00	0.00	0.00	0.00	67,500.00	200,000.00	200,000.00	0.00

LIQ. JOSÉ LUIS TELLEZ MARÍN
PRESIDENTE MUNICIPAL

LIQ. CAROLINA PÉREZ SANCHEZ
SINDICO MUNICIPAL

C.P. ROGELIO SANDOVAL MEDINA
TESORERO MUNICIPAL

LIQ. GUSTAVO MONTEGÓN
CONTADOR MUNICIPAL

"Bajo protesta de decir verdad, declaramos que este reporte y sus notas son razonablemente correctos, y son responsabilidad del emisor."





ESTADO DEL EJERCICIO DEL PRESUPUESTO POR ENTE PÚBLICO/CLASIFICACIÓN ECONÓMICA/CAPÍTULO DEL GASTO

MUNICIPIO DE HIDALGO MICHOCACAN

AL 30 DE SEPTIEMBRE DE 2021

Página: 3 de 22

TG	TIPO DE GASTO	APROBADO	AMPLIACIONES	PRESUPUESTO	PRESUPUESTO	VIGENTE	COMPROMETIDO	COMPROMETER	DEVENGADO	DEVENGADO	DEVENGADO	DEVENGADO	DEVENGADO	ERJERCIDO	PAGADO	CUENTAS POR PAGAR (PENÚA)
		0	RESPONSABLE	PARA	NO	SIN	PRESUPUESTO	COMPROMETIDO	PRESUPUESTO	COMPROMETIDO	PRESUPUESTO	PRESUPUESTO	PRESUPUESTO	PRESUPUESTO	PRESUPUESTO	
1500	PRESTACIONES ESTABLECIDAS POR CONDICIONES GENERALES DE TRABAJO	7,444,656.40	7,444,656.40	7,444,656.40	7,444,656.40	7,444,656.40	7,444,656.40	7,444,656.40	7,444,656.40	7,444,656.40	7,444,656.40	7,444,656.40	7,444,656.40	7,444,656.40	7,444,656.40	7,444,656.40
1501	PRESTACIONES ESTABLECIDAS POR CONDICIONES GENERALES DE TRABAJO C	7,444,656.40	7,444,656.40	7,444,656.40	7,444,656.40	7,444,656.40	7,444,656.40	7,444,656.40	7,444,656.40	7,444,656.40	7,444,656.40	7,444,656.40	7,444,656.40	7,444,656.40	7,444,656.40	7,444,656.40
1502	BEGAS EDUCACIONALES	100,800.01	2,880.00	103,680.01	63,000.00	40,680.01	63,000.00	40,680.01	63,000.00	40,680.01	63,000.00	40,680.01	63,000.00	40,680.01	63,000.00	40,680.01
1590	OTRAS PRESTACIONES SOCIALES Y ECONÓMICAS	26,612,537.76	-1,915,731.24	24,696,806.52	17,509,539.01	7,187,267.51	17,509,539.01	7,187,267.51	17,509,539.01	7,187,267.51	17,509,539.01	7,187,267.51	17,509,539.01	7,187,267.51	17,509,539.01	7,187,267.51
1700	PAGO DE ESTIMULOS A SERVIDORES PÚBLICOS	345,000.00	-10,973.20	334,026.80	226,910.61	107,116.19	226,910.61	107,116.19	226,910.61	107,116.19	226,910.61	107,116.19	226,910.61	107,116.19	226,910.61	107,116.19
1710	ESTIMULOS	345,000.00	-10,973.20	334,026.80	226,910.61	107,116.19	226,910.61	107,116.19	226,910.61	107,116.19	226,910.61	107,116.19	226,910.61	107,116.19	226,910.61	107,116.19
1710	FONDO DE PRODUCTIVIDAD	345,000.00	-10,973.20	334,026.80	226,910.61	107,116.19	226,910.61	107,116.19	226,910.61	107,116.19	226,910.61	107,116.19	226,910.61	107,116.19	226,910.61	107,116.19
2000	MATERIALES Y SUMINISTROS	27,169,677.74	7,261,049.65	34,430,727.39	25,270,188.05	9,160,539.34	25,270,188.05	9,160,539.34	25,270,188.05	9,160,539.34	25,270,188.05	9,160,539.34	25,270,188.05	9,160,539.34	25,270,188.05	9,160,539.34
2100	MATERIALES DE ADMINISTRACIÓN, EMISIÓN DE DOCUMENTOS Y ARTICULOS	2,226,136.44	24,983.11	2,251,119.55	853,753.44	1,407,366.11	853,753.44	1,407,366.11	853,753.44	1,407,366.11	853,753.44	1,407,366.11	853,753.44	1,407,366.11	853,753.44	1,407,366.11
2110	MATERIALES Y ÚTILES DE OFICINA	785,583.93	-80,355.52	705,228.41	379,411.21	325,816.66	379,411.21	325,816.66	379,411.21	325,816.66	379,411.21	325,816.66	379,411.21	325,816.66	379,411.21	325,816.66
2120	MATERIALES Y ÚTILES DE IMPRESIÓN Y REPRODUCCIÓN	73,423.50	106,214.04	179,637.54	153,873.95	25,763.59	153,873.95	25,763.59	153,873.95	25,763.59	153,873.95	25,763.59	153,873.95	25,763.59	153,873.95	25,763.59
2130	MATERIALES Y ÚTILES MENORES DE TECNOLOGÍA DE INFORMACIÓN	255,593.62	-36,181.48	219,412.14	127,317.95	92,094.19	127,317.95	92,094.19	127,317.95	92,094.19	127,317.95	92,094.19	127,317.95	92,094.19	127,317.95	92,094.19



LIC. JOSÉ LUIS TELLEZ MARTÍN
PRESIDENTE MUNICIPAL



LIC. CARRILLO PÉREZ SANCHEZ
SINDICO MUNICIPAL



C.P. ROGELIO SANDOVAL MEDINA
TESORERO MUNICIPAL



C.P. AGUSTIN MONDAGAN ZETINA
CONTRALOR MUNICIPAL

"Bajo protesta de decir verdad, declaramos que este reporte y sus notas son razonablemente correctos, y son responsabilidad del emisor."

ESTADO DEL EJERCICIO DEL PRESUPUESTO POR ENTE PÚBLICO/CLASIFICACIÓN ECONÓMICA/CAPÍTULO DEL GASTO

MUNICIPIO DE HIDALGO MICHOCACAN

AL 30 DE SEPTIEMBRE DE 2021

TG	TIPO DE GASTO	APROBADO	AMPLIACIONES	PRESUPUESTO	VIGENTE	COMPROMETIDO	COMPROMETIDO	COMPROMETIDO	DEVENGADO	DEVENGADO	DEVENGAR	ERJERCIDO	PAGADO	CUENTAS POR PAGAR (DEUDA)
		0	PRESUPUESTO	PRESUPUESTO	PRESUPUESTO	PARA	DISPONIBLE	PRESUPUESTO	PRESUPUESTO	COMPROMETIDO	PRESUPUESTO	PRESUPUESTO	PRESUPUESTO	
21401	MATERIALES Y ÚTILES PARA EL PROCESAMIENTO EN EQUIPOS Y BIENES INFOR	255,593.62	-36,181.48	219,412.14	127,317.95	127,317.95	92,094.19	92,094.19	127,317.95	0.00	92,094.19	127,317.95	127,317.95	0.00
21500	MATERIAL IMPRESO E INFORMACIÓN DIGITAL	1,885.00	952.44	2,837.44	2,052.00	2,052.00	785.44	785.44	2,052.00	0.00	785.44	2,052.00	2,052.00	0.00
21501	MATERIAL DE APOYO INFORMATIVO	1,885.00	952.44	2,837.44	2,052.00	2,052.00	785.44	785.44	2,052.00	0.00	785.44	2,052.00	2,052.00	0.00
21600	MATERIAL DE LIMPIEZA	1,085,780.65	59,906.34	1,145,686.99	744,911.00	744,911.00	400,775.99	400,775.99	744,911.00	0.00	400,775.99	743,661.00	743,661.00	1,250.00
21601	MATERIAL DE LIMPIEZA	1,085,780.65	59,906.34	1,145,686.99	744,911.00	744,911.00	400,775.99	400,775.99	744,911.00	0.00	400,775.99	743,661.00	743,661.00	1,250.00
21700	MATERIALES Y ÚTILES DE ENSEÑANZA	34,070.28	-25,552.71	8,517.57	0.00	8,517.57	0.00	8,517.57	0.00	0.00	8,517.57	0.00	0.00	0.00
21701	MATERIALES Y SUMINISTROS PARA PLANTELES EDUCATIVOS	34,070.28	-25,552.71	8,517.57	0.00	8,517.57	0.00	8,517.57	0.00	0.00	8,517.57	0.00	0.00	0.00
22000	ALIMENTOS Y UTENSILIOS	444,844.31	6,368.75	451,213.06	249,895.35	249,895.35	201,317.71	201,317.71	249,895.35	0.00	201,317.71	245,430.55	245,430.55	4,464.80
22100	PRODUCTOS ALIMENTICIOS PARA PERSONAS	423,432.66	-15,260.90	408,171.76	213,277.56	213,277.56	194,894.20	194,894.20	213,277.56	0.00	194,894.20	208,812.76	208,812.76	4,464.80
22102	PRODUCTOS ALIMENTICIOS PARA PERSONAS DERIVADO DE LA PRESTACIÓN DE	178,038.64	-17,362.60	160,676.04	85,223.44	85,223.44	75,452.60	75,452.60	85,223.44	0.00	75,452.60	85,223.44	85,223.44	0.00
22104	PRODUCTOS ALIMENTICIOS PARA EL PERSONAL EN LAS INSTALACIONES DE LA:	245,394.02	2,101.70	247,495.72	128,054.12	128,054.12	119,441.60	119,441.60	128,054.12	0.00	119,441.60	123,589.32	123,589.32	4,464.80
22200	PRODUCTOS ALIMENTICIOS PARA ANIMALES	21,411.65	13,323.15	34,734.80	28,311.29	28,311.29	6,423.51	6,423.51	28,311.29	0.00	6,423.51	28,311.29	28,311.29	0.00
22201	PRODUCTOS ALIMENTICIOS PARA ANIMALES	21,411.65	13,323.15	34,734.80	28,311.29	28,311.29	6,423.51	6,423.51	28,311.29	0.00	6,423.51	28,311.29	28,311.29	0.00
22300	UTENSILIOS PARA EL SERVICIO DE ALIMENTACIÓN	0.00	8,306.50	8,306.50	0.00	0.00	8,306.50	8,306.50	0.00	0.00	8,306.50	8,306.50	8,306.50	0.00
22301	UTENSILIOS PARA EL SERVICIO DE ALIMENTACIÓN	0.00	8,306.50	8,306.50	0.00	0.00	8,306.50	8,306.50	0.00	0.00	8,306.50	8,306.50	8,306.50	0.00
22000	MATERIAS PRIMAS Y MATERIALES DE PRODUCCIÓN Y COMERCIALIZACIÓN	194,493.58	-94,601.10	99,892.48	28,422.78	28,422.78	0.00	0.00	28,422.78	0.00	28,422.78	28,422.78	28,422.78	0.00

"Bajo protesta de decir verdad, declaramos que este reporte y sus notas son razonablemente correctos, y son responsabilidad del emisor."

PRESIDENTE MUNICIPAL

SINDICO MUNICIPAL

TESORERO MUNICIPAL

CONTRALORÍA MUNICIPAL



LIC. JOSÉ LUIS TELÉZ MARTÍN

LIC. CAROLINA PÉREZ SÁNCHEZ

C.P. ROGELIO SANDOVAL MEDINA

C.P. AGUSTÍN MONTEÓN ZUMAYA



ESTADO DEL EJERCICIO DEL PRESUPUESTO POR ENTE PÚBLICO/CLASIFICACIÓN ECONÓMICA/CAPÍTULO DEL GASTO

MUNICIPIO DE HIDALGO MICHOCACÁN

AL 30 DE SEPTIEMBRE DE 2021

TG	TIPO DE GASTO	APROBADO	AMPLIACIONES	PRESUPUESTO	VIGENTE	COMPROMETIDO	COMPROMETIDO PARA DISPONIBLE	PRESUPUESTO	DEVENGADO	DEVENGADO	DEVENGADO	DEVENGAR	ERJERCIDO	PAGADO	CUENTAS POR PAGAR (DEUDA)
----	---------------	----------	--------------	-------------	---------	--------------	------------------------------	-------------	-----------	-----------	-----------	----------	-----------	--------	---------------------------


24201	CEMENTO Y PRODUCTOS DE CONCRETO	38,610.89	-10,282.67	28,328.22	7,009.50	21,338.72	7,009.50	0.00	21,338.72	7,009.50	0.00	21,338.72	7,009.50	0.00	0.00
24300	CAL, YESO, Y PRODUCTOS DE YESO	8,885.65	-5,498.38	3,387.27	3,387.27	2,991.27	2,991.27	0.00	2,991.27	2,991.27	0.00	2,991.27	2,991.27	0.00	0.00
24301	CAL, YESO, Y PRODUCTOS DE YESO	8,885.65	-5,498.38	3,387.27	3,387.27	2,991.27	2,991.27	0.00	2,991.27	2,991.27	0.00	2,991.27	2,991.27	0.00	0.00
24400	MADERA Y PRODUCTOS DE MADERA	42,584.98	-18,927.42	23,657.56	7,256.92	16,400.64	7,256.92	0.00	16,400.64	7,256.92	0.00	16,400.64	7,256.92	0.00	0.00
24401	MADERA Y PRODUCTOS DE MADERA	42,584.98	-18,927.42	23,657.56	7,256.92	16,400.64	7,256.92	0.00	16,400.64	7,256.92	0.00	16,400.64	7,256.92	0.00	0.00
24500	VIDRIO Y PRODUCTOS DE VIDRIO	5,344.03	-86.74	5,257.29	3,160.87	2,096.42	3,160.87	0.00	2,096.42	3,160.87	0.00	2,096.42	3,160.87	0.00	0.00
24501	VIDRIO Y PRODUCTOS DE VIDRIO	5,344.03	-86.74	5,257.29	3,160.87	2,096.42	3,160.87	0.00	2,096.42	3,160.87	0.00	2,096.42	3,160.87	0.00	0.00
24600	MATERIAL ELÉCTRICO Y ELECTRÓNICO	1,607,213.15	-365,593.63	1,241,619.52	1,484,141.45	488,665.33	1,484,141.45	0.00	488,665.33	1,484,141.45	0.00	488,665.33	1,484,141.45	0.00	0.00
24601	MATERIAL ELÉCTRICO Y ELECTRÓNICO	1,607,213.15	-365,593.63	1,241,619.52	1,484,141.45	488,665.33	1,484,141.45	0.00	488,665.33	1,484,141.45	0.00	488,665.33	1,484,141.45	0.00	0.00
24700	ARTÍCULOS METÁLICOS PARA LA CONSTRUCCIÓN	94,957.88	-1,147.65	93,810.23	49,701.16	44,109.07	49,701.16	0.00	44,109.07	49,701.16	0.00	44,109.07	49,701.16	0.00	0.00
24701	ARTÍCULOS METÁLICOS PARA LA CONSTRUCCIÓN	94,957.88	-1,147.65	93,810.23	49,701.16	44,109.07	49,701.16	0.00	44,109.07	49,701.16	0.00	44,109.07	49,701.16	0.00	0.00
24800	MATERIALES COMPLEMENTARIOS	19,072.05	720.01	19,792.06	9,215.44	10,576.62	9,215.44	0.00	10,576.62	9,215.44	0.00	10,576.62	9,215.44	0.00	0.00
24801	MATERIALES COMPLEMENTARIOS	19,072.05	720.01	19,792.06	9,215.44	10,576.62	9,215.44	0.00	10,576.62	9,215.44	0.00	10,576.62	9,215.44	0.00	0.00
24900	OTROS MATERIALES Y ARTÍCULOS DE CONSTRUCCIÓN Y REPARACIÓN	442,308.07	-69,414.17	372,893.90	215,147.56	157,746.34	157,746.34	0.00	157,746.34	157,746.34	0.00	157,746.34	157,746.34	0.00	0.00
24901	OTROS MATERIALES Y ARTÍCULOS DE CONSTRUCCIÓN Y REPARACIÓN	442,308.07	-69,414.17	372,893.90	215,147.56	157,746.34	157,746.34	0.00	157,746.34	157,746.34	0.00	157,746.34	157,746.34	0.00	0.00
25000	PRODUCTOS QUÍMICOS, FARMACÉUTICOS Y DE LABORATORIO	820,024.87	-23,017.26	797,007.61	259,078.49	537,929.12	259,078.49	0.00	537,929.12	259,078.49	0.00	537,929.12	259,078.49	0.00	0.00

LC. JOSÉ LUIS TELLEZ MARIN
PRESIDENTE MUNICIPAL

LIC. CAROLINA PÉREZ SÁNCHEZ
SINDICO MUNICIPAL

C.P. ROGELIO SANDOVAL MEDINA
TESORERO MUNICIPAL

C.P. AGUSTIN MONTEAGÓN
CONTRALOR MUNICIPAL



"Bajo protesta de decir verdad, declaramos que este reporte y sus notas son razonablemente correctos, y son responsabilidad del emisor."



ESTADO DEL EJERCICIO DEL PRESUPUESTO POR ENTE PÚBLICO/CLASIFICACION ECONOMICA/CAPITULO DEL GASTO

MUNICIPIO DE HIDALGO MICHOCACAN

AL 30 DE SEPTIEMBRE DE 2021

TG	TIPO DE GASTO	APROBADO	AMPLIACIONES	PRESUPUESTO	PRESUPUESTO	VIGENTE	COMPROMETIDO	COMPROMETIDO	COMPROMETIDO	COMPROMETER	DEVENGADO	DEVENGADO	DEVENGADO	DEVENGAR	ERJERCIDO	PAGADO	PAGAR	CUENTAS POR
		0	REDUCCIONES	PRESUPUESTO	DISPONIBLE	PRESUPUESTO	PRESUPUESTO	COMPROMETIDO	COMPROMETIDO	PARA	PRESUPUESTO	COMPROMETIDO	PRESUPUESTO	PRESUPUESTO	PRESUPUESTO	PRESUPUESTO	CUENTAS POR	

25100	PRODUCTOS QUIMICOS BASICOS	0.00	5,011.20	5,011.20	0.00	5,011.20	5,011.20	5,011.20	5,011.20	0.00	5,011.20	5,011.20	5,011.20	5,011.20	5,011.20	5,011.20	5,011.20	5,011.20
25101	PRODUCTOS QUIMICOS BASICOS	0.00	5,011.20	5,011.20	0.00	5,011.20	5,011.20	5,011.20	5,011.20	0.00	5,011.20	5,011.20	5,011.20	5,011.20	5,011.20	5,011.20	5,011.20	5,011.20
25200	FERTILIZANTES, PESTICIDAS Y OTROS AGROQUIMICOS	32,813.30	-20,504.43	12,308.87	427.45	11,881.42	427.45	11,881.42	427.45	0.00	11,881.42	11,881.42	11,881.42	427.45	427.45	427.45	427.45	427.45
25201	FERTILIZANTES, PESTICIDAS Y OTROS AGROQUIMICOS	32,813.30	-20,504.43	12,308.87	427.45	11,881.42	427.45	11,881.42	427.45	0.00	11,881.42	11,881.42	11,881.42	427.45	427.45	427.45	427.45	427.45
25300	MEDICINAS Y PRODUCTOS FARMACEUTICOS	402,508.12	-126,059.84	276,448.28	166,345.91	110,102.37	166,345.91	110,102.37	166,345.91	0.00	110,102.37	110,102.37	110,102.37	166,345.91	166,345.91	166,345.91	166,345.91	166,345.91
25301	MEDICINAS Y PRODUCTOS FARMACEUTICOS	402,508.12	-126,059.84	276,448.28	166,345.91	110,102.37	166,345.91	110,102.37	166,345.91	0.00	110,102.37	110,102.37	110,102.37	166,345.91	166,345.91	166,345.91	166,345.91	166,345.91
25400	MATERIALES, ACCESORIOS Y SUMINISTROS MEDICOS	299,641.88	76,430.73	376,072.61	282,539.17	93,533.44	282,539.17	93,533.44	282,539.17	0.00	282,539.17	282,539.17	282,539.17	282,539.17	282,539.17	282,539.17	282,539.17	282,539.17
25401	MATERIALES, ACCESORIOS Y SUMINISTROS MEDICOS	299,641.88	76,430.73	376,072.61	282,539.17	93,533.44	282,539.17	93,533.44	282,539.17	0.00	282,539.17	282,539.17	282,539.17	282,539.17	282,539.17	282,539.17	282,539.17	282,539.17
25500	FIBRAS SINTETICAS, HULES, PLASTICOS Y DERIVADOS	85,061.57	42,105.08	127,166.65	83,605.39	43,561.26	83,605.39	43,561.26	83,605.39	0.00	43,561.26	43,561.26	43,561.26	83,605.39	83,605.39	83,605.39	83,605.39	83,605.39
25501	FIBRAS SINTETICAS, HULES, PLASTICOS Y DERIVADOS	85,061.57	42,105.08	127,166.65	83,605.39	43,561.26	83,605.39	43,561.26	83,605.39	0.00	43,561.26	43,561.26	43,561.26	83,605.39	83,605.39	83,605.39	83,605.39	83,605.39
26000	COMBUSTIBLES, LUBRICANTES Y ADITIVOS	17,217,599.50	6,595,259.12	23,812,828.62	18,133,230.49	5,679,598.13	18,133,230.49	5,679,598.13	18,133,230.49	0.00	5,679,598.13	5,679,598.13	5,679,598.13	17,454,190.25	17,454,190.25	17,454,190.25	17,454,190.25	17,454,190.25
26100	COMBUSTIBLES, LUBRICANTES Y ADITIVOS	17,217,599.50	6,595,259.12	23,812,828.62	18,133,230.49	5,679,598.13	18,133,230.49	5,679,598.13	18,133,230.49	0.00	5,679,598.13	5,679,598.13	5,679,598.13	17,454,190.25	17,454,190.25	17,454,190.25	17,454,190.25	17,454,190.25
26103	COMBUSTIBLES, LUBRICANTES Y ADITIVOS PARA VEHICULOS TERRESTRES, AER	7,729,505.10	568,323.71	8,297,828.81	8,297,828.81	2,466,117.91	8,297,828.81	2,466,117.91	8,297,828.81	0.00	2,466,117.91	2,466,117.91	2,466,117.91	2,466,117.91	2,466,117.91	2,466,117.91	2,466,117.91	2,466,117.91
26104	COMBUSTIBLES, LUBRICANTES Y ADITIVOS PARA VEHICULOS TERRESTRES, AER	8,196,290.65	2,527,967.50	10,724,258.15	14,868.15	7,888,194.04	10,724,258.15	7,888,194.04	10,724,258.15	0.00	7,888,194.04	7,888,194.04	7,888,194.04	2,825,964.14	2,825,964.14	2,825,964.14	2,825,964.14	2,825,964.14
26104	COMBUSTIBLES, LUBRICANTES Y ADITIVOS PARA VEHICULOS TERRESTRES, AER	8,196,290.65	2,527,967.50	10,724,258.15	14,868.15	7,888,194.04	10,724,258.15	7,888,194.04	10,724,258.15	0.00	7,888,194.04	7,888,194.04	7,888,194.04	2,825,964.14	2,825,964.14	2,825,964.14	2,825,964.14	2,825,964.14
26104	COMBUSTIBLES, LUBRICANTES Y ADITIVOS PARA VEHICULOS TERRESTRES, AER	1,301,773.75	3,499,067.91	4,800,841.66	4,800,841.66	4,113,325.58	4,800,841.66	4,113,325.58	4,800,841.66	0.00	4,113,325.58	4,113,325.58	4,113,325.58	387,516.08	387,516.08	387,516.08	387,516.08	387,516.08
26104	COMBUSTIBLES, LUBRICANTES Y ADITIVOS PARA VEHICULOS TERRESTRES, AER	283,635.35	7,227.48	290,862.83	290,862.83	112,009.12	290,862.83	112,009.12	290,862.83	0.00	112,009.12	112,009.12	112,009.12	112,009.12	112,009.12	112,009.12	112,009.12	112,009.12
26104	COMBUSTIBLES, LUBRICANTES Y ADITIVOS PARA VEHICULOS TERRESTRES, AER	178,853.71	178,853.71	357,707.42	357,707.42	178,853.71	357,707.42	178,853.71	357,707.42	0.00	178,853.71	178,853.71	178,853.71	178,853.71	178,853.71	178,853.71	178,853.71	178,853.71
26104	COMBUSTIBLES, LUBRICANTES Y ADITIVOS PARA VEHICULOS TERRESTRES, AER	15,771.00	4,397,554.58	4,413,325.58	4,413,325.58	4,413,325.58	4,413,325.58	4,413,325.58	4,413,325.58	0.00	4,413,325.58	4,413,325.58	4,413,325.58	4,413,325.58	4,413,325.58	4,413,325.58	4,413,325.58	4,413,325.58
26104	COMBUSTIBLES, LUBRICANTES Y ADITIVOS PARA VEHICULOS TERRESTRES, AER	15,771.00	4,397,554.58	4,413,325.58	4,413,325.58	4,413,325.58	4,413,325.58	4,413,325.58	4,413,325.58	0.00	4,413,325.58	4,413,325.58	4,413,325.58	4,413,325.58	4,413,325.58	4,413,325.58	4,413,325.58	4,413,325.58

LCO. JOSE LUIS TELLEZ MARIN
PRESIDENTE MUNICIPAL

LIC. CAROLINA PÉREZ SANCHEZ
SINDICO MUNICIPAL

C.P. ROGELIO SANDOVAL MEDINA
TESORERO MUNICIPAL

C.P. AGUSTIN MONDAGO
CONTRALOR MUNICIPAL



"Bajo protesta de decir verdad, declaramos que este reporte y sus notas son razonablemente correctos, y son responsabilidad del emisor."



MUNICIPIO DE HIDALGO MICHOCACAN
ESTADO DEL EJERCICIO DEL PRESUPUESTO POR ENTE PÚBLICO/CLASIFICACIÓN ECONÓMICA/CAPÍTULO DEL GASTO

AL 30 DE SEPTIEMBRE DE 2021

TG	TIPO DE GASTO	APROBADO	AMPLIACIONES	PRESUPUESTO	VIGENTE	COMPROMETIDO	COMPROMETIDO	COMPROMETER	DEVENGADO	DEVENGADO	DEVENGAR	EJERCIDO	PAGADO	Cuentas por pagar (deuda)	PRESUPUESTO	
															COMPROMETIDO	PRESUPUESTO
27100	VESTUARIO Y UNIFORMES	22,230.80	55,489.28	39,539.70	15,949.58	0.00	0.00	39,539.70	15,949.58	0.00	0.00	39,539.70	39,539.70	0.00	0.00	0.00
27101	VESTUARIO Y UNIFORMES	22,230.80	55,489.28	39,539.70	15,949.58	0.00	0.00	39,539.70	15,949.58	0.00	0.00	39,539.70	39,539.70	0.00	0.00	0.00
27200	PREDAS DE SEGURIDAD Y PROTECCIÓN PERSONAL	231,602.35	224,622.02	136,132.01	88,491.01	0.00	0.00	136,132.01	88,491.01	0.00	0.00	136,132.01	136,132.01	0.00	0.00	0.00
27201	PREDAS DE PROTECCIÓN PERSONAL	227,550.81	213,747.81	126,610.66	87,137.15	0.00	0.00	126,610.66	87,137.15	0.00	0.00	126,610.66	126,610.66	0.00	0.00	0.00
27202	MATERIALES PREVENTIVOS Y DE SEÑALAMIENTOS	4,051.54	6,813.67	10,875.21	9,521.35	0.00	0.00	9,521.35	1,353.86	0.00	0.00	9,521.35	9,521.35	0.00	0.00	0.00
27300	ARTÍCULOS DEPORTIVOS	9,178.75	-1,843.46	7,335.29	4,153.29	0.00	0.00	4,153.29	4,153.29	0.00	0.00	4,153.29	4,153.29	0.00	0.00	0.00
27301	ARTÍCULOS DEPORTIVOS	9,178.75	-1,843.46	7,335.29	4,153.29	0.00	0.00	4,153.29	4,153.29	0.00	0.00	4,153.29	4,153.29	0.00	0.00	0.00
27400	PRODUCTOS TEXTILES	9,595.77	-6,180.53	3,415.24	0.00	0.00	0.00	3,415.24	3,415.24	0.00	0.00	3,415.24	3,415.24	0.00	0.00	0.00
27401	PRODUCTOS TEXTILES	9,595.77	-6,180.53	3,415.24	0.00	0.00	0.00	3,415.24	3,415.24	0.00	0.00	3,415.24	3,415.24	0.00	0.00	0.00
29000	HERRAMIENTAS, REPARACIONES Y ACCESORIOS MENORES	3,689,329.03	469,202.96	4,184,531.99	3,012,664.13	0.00	0.00	3,012,664.13	1,171,867.86	0.00	0.00	2,987,346.12	2,987,346.12	25,318.01	0.00	0.00
29100	HERRAMIENTAS MENORES	97,250.99	35,482.89	132,733.88	90,297.64	0.00	0.00	90,297.64	42,436.24	0.00	0.00	90,297.64	90,297.64	0.00	0.00	0.00
29101	HERRAMIENTAS MENORES	97,250.99	35,482.89	132,733.88	90,297.64	0.00	0.00	90,297.64	42,436.24	0.00	0.00	90,297.64	90,297.64	0.00	0.00	0.00
29200	REFACCIONES Y ACCESORIOS MENORES DE EDIFICIOS	79,317.97	-14,198.94	88,117.01	31,914.82	0.00	0.00	31,914.82	31,914.82	0.00	0.00	31,914.82	31,914.82	0.00	0.00	0.00
29201	REFACCIONES Y ACCESORIOS MENORES DE EDIFICIOS	79,317.97	-14,198.94	88,117.01	31,914.82	0.00	0.00	31,914.82	31,914.82	0.00	0.00	31,914.82	31,914.82	0.00	0.00	0.00
29300	REFACCIONES Y ACCESORIOS MENORES DE MOBILIARIO Y EQUIPO DE ADMINI	15,444.00	8,622.63	24,066.63	23,947.09	0.00	0.00	23,947.09	4,675.54	0.00	0.00	23,947.09	4,675.54	0.00	0.00	0.00
29301	REFACCIONES Y ACCESORIOS MENORES DE MOBILIARIO Y EQUIPO DE ADMINI	15,444.00	8,622.63	24,066.63	23,947.09	0.00	0.00	23,947.09	4,675.54	0.00	0.00	23,947.09	4,675.54	0.00	0.00	0.00



"Bajo protesta de decir verdad, declaramos que este reporte y sus notas son razonablemente correctos, y son responsabilidad del emisor."



CONTRALOR MUNICIPAL
 C.P. AGUSTÍN ANDRÉS...

TESORERO MUNICIPAL
 C.P. ROGELIO SANDOVAL MEDINA

SINDICO MUNICIPAL
 LIC. CAROLINA PÉREZ-SÁNCHEZ

PRESIDENTE MUNICIPAL
 LIC. JOSÉ LUIS TELLEZ MARRÍN

ESTADO DEL EJERCICIO DEL PRESUPUESTO POR ENTE PÚBLICO/CLASIFICACIÓN ECONÓMICA/CAPÍTULO DEL GASTO

MUNICIPIO DE HIDALGO MICHOACÁN

AL 30 DE SEPTIEMBRE DE 2021

Página: 9 de 22

TG	TIPO DE GASTO	APROBADO	REDUCCIONES	VIGENTE	COMPROMETIDO	COMPROMETER	DEVENGADO	DEVENGADO	DEVENGAR	EJERCIDO	PAGADO
		0	AMPLIACIONES	PRESUPUESTO	PRESUPUESTO	PARA	PRESUPUESTO	COMPROMETIDO	PRESUPUESTO	PRESUPUESTO	PRESUPUESTO
						DISPONIBLE					CUENTAS POR PAGAR (DEUDA)

29400	REFACCIONES Y ACCESORIOS MENORES DE EQUIPO DE CÓMPUTO Y TECNOLOGÍA	18,700.52	65,016.06	45,373.98	19,642.08	45,373.98	19,642.08	45,373.98	19,642.08	45,373.98	0.00
29401	REFACCIONES Y ACCESORIOS PARA EQUIPO DE CÓMPUTO	18,700.52	65,016.06	45,373.98	19,642.08	45,373.98	19,642.08	45,373.98	19,642.08	45,373.98	0.00
29500	REFACCIONES Y ACCESORIOS MENORES DE EQUIPO DE INSTRUMENTAL MÉDICO	18,296.33	6,774.05	2,199.93	4,574.12	2,199.93	4,574.12	2,199.93	2,199.93	2,199.93	0.00
29501	REFACCIONES Y ACCESORIOS MENORES DE EQUIPO DE INSTRUMENTAL MÉDICO	18,296.33	6,774.05	2,199.93	4,574.12	2,199.93	4,574.12	2,199.93	2,199.93	2,199.93	0.00
29600	REFACCIONES Y ACCESORIOS MENORES DE EQUIPO DE TRANSPORTE	2,898,660.61	44,803.36	2,943,463.97	918,314.46	2,025,149.51	918,314.46	2,004,231.51	2,004,231.51	2,004,231.51	20,918.00
29601	REFACCIONES Y ACCESORIOS MENORES DE EQUIPO DE TRANSPORTE	2,898,660.61	44,803.36	2,943,463.97	918,314.46	2,025,149.51	918,314.46	2,004,231.51	2,004,231.51	2,004,231.51	20,918.00
29800	REFACCIONES Y ACCESORIOS MENORES DE MAQUINARIA Y OTROS EQUIPOS	512,050.14	411,830.78	923,880.92	780,679.75	143,201.17	780,679.75	776,279.74	776,279.74	776,279.74	4,400.01
29801	REFACCIONES Y ACCESORIOS MENORES DE MAQUINARIA Y OTROS EQUIPOS	512,050.14	411,830.78	923,880.92	780,679.75	143,201.17	780,679.75	776,279.74	776,279.74	776,279.74	4,400.01
29900	REFACCIONES Y ACCESORIOS MENORES OTROS BIENES MUEBLES	19,993.46	-1,072.00	18,921.46	11,812.02	7,109.43	11,812.02	11,812.02	11,812.02	11,812.02	0.00
29901	REFACCIONES Y ACCESORIOS MENORES OTROS BIENES MUEBLES	19,993.46	-1,072.00	18,921.46	11,812.02	7,109.43	11,812.02	11,812.02	11,812.02	11,812.02	0.00
30000	SERVICIOS GENERALES	45,471,692.76	360,890.29	45,832,583.05	28,401,721.58	17,430,861.47	28,401,721.58	27,401,359.37	27,401,359.37	27,401,359.37	427,470.82
31000	SERVICIOS BÁSICOS	19,258,753,230	-1,925,238.04	17,333,515.16	12,271,203.25	5,072,311.91	12,271,203.25	12,271,203.25	12,271,203.25	12,271,203.25	54,648.74
31100	ENERGÍA ELÉCTRICA	18,525,148.15	-1,990,263.07	16,534,885.08	11,681,189.00	4,855,695.78	11,681,189.00	11,677,568.30	11,677,568.30	11,677,568.30	25,917.00
31101	SERVICIO DE ENERGÍA ELÉCTRICA EN EDIFICACIONES OFICIALES	1,207,620.58	-52,464.54	1,155,156.04	811,603.05	343,552.99	811,603.05	811,603.05	811,603.05	811,603.05	0.00
31102	SERVICIO DE ENERGÍA ELÉCTRICA PARA ALUMBRADO PÚBLICO	17,317,527.57	-1,937,798.53	15,379,729.04	10,869,586.25	4,432,142.79	10,869,586.25	10,867,965.25	10,867,965.25	10,867,965.25	0.00
31200	GAS	131,010.86	-10,510.63	120,500.23	90,568.32	29,931.91	90,568.32	88,941.06	88,941.06	88,941.06	0.00

"Bajo protesta de decir verdad, declaramos que este reporte y sus notas son razonablemente correctos, y son responsabilidad del emisor."

LIC. JOSÉ LUIS TELLEZ MARRÍN
PRESIDENTE MUNICIPAL

LIC. CAROLINA PÉREZ SÁNCHEZ

C.P. ROGELIO SANDOVAL MEDINA
TESORERO MUNICIPAL

C.P. AGUSTÍN SANDOVAL MEDINA
CONTRALOR MUNICIPAL



ESTADO DEL EJERCICIO DEL PRESUPUESTO POR ENTE PÚBLICO/CLASIFICACIÓN ECONÓMICA/CAPTULO DEL GASTO

MUNICIPIO DE HIDALGO MICHOACAN

AL 30 DE SEPTIEMBRE DE 2021

TIPO DE GASTO	APROBADO	REDUCCIONES	AMPLIACIONES	PRESUPUESTO	COMPROMETIDO	DISPONIBLE	PRESUPUESTO	DEVENGADO	COMPROMETIDO	PRESUPUESTO	DEVENGAR	EJERCIDO	PAGADO	CUENTAS POR PAGAR (DEUDA)
---------------	----------	-------------	--------------	-------------	--------------	------------	-------------	-----------	--------------	-------------	----------	----------	--------	---------------------------

31201 SERVICIO DE GAS	131,010.88	-10,510.63	120,500.23	90,568.32	29,931.91	90,568.32	29,931.91	0.00	88,941.06	88,941.06	0.00	0.00	0.00	1,627.26
31300 AGUA	0.00	0.00	30,102.00	30,102.00	0.00	30,102.00	0.00	0.00	30,102.00	30,102.00	0.00	0.00	0.00	0.00
31301 SERVICIO DE AGUA	0.00	0.00	30,102.00	30,102.00	0.00	30,102.00	0.00	0.00	30,102.00	30,102.00	0.00	0.00	0.00	0.00
31400 TELEFONIA TRADICIONAL	413,720.97	-34,512.07	379,208.90	228,904.28	150,304.62	228,904.28	150,304.62	0.00	228,904.28	228,904.28	0.00	202,622.24	26,282.04	26,282.04
31401 SERVICIO TELEFÓNICO CONVENCIONAL	413,720.97	-34,512.07	379,208.90	228,904.28	150,304.62	228,904.28	150,304.62	0.00	228,904.28	228,904.28	0.00	202,622.24	26,282.04	26,282.04
31700 SERVICIOS DE ACCESO DE INTERNET, REDES Y PROCESAMIENTO DE INFORMACIÓN	156,663.57	58,526.64	215,190.21	171,200.82	43,989.39	171,200.82	171,200.82	0.00	43,989.39	171,200.82	171,200.82	170,378.38	822.44	822.44
31701 SERVICIOS DE CONDUCCIÓN DE SEÑALES ANALÓGICAS Y DIGITALES	156,663.57	58,526.64	215,190.21	171,200.82	43,989.39	171,200.82	171,200.82	0.00	43,989.39	171,200.82	171,200.82	170,378.38	822.44	822.44
31800 SERVICIOS POSTALES Y TELEGRÁFICOS	42,209.66	21,419.09	63,628.74	51,238.53	12,390.21	51,238.53	12,390.21	0.00	51,238.53	51,238.53	12,390.21	51,238.53	0.00	0.00
31801 SERVICIO POSTAL	42,209.66	21,419.09	63,628.74	51,238.53	12,390.21	51,238.53	12,390.21	0.00	51,238.53	51,238.53	12,390.21	51,238.53	0.00	0.00
32000 SERVICIOS DE ARRENDAMIENTO	1,544,047.69	-71,577.11	1,472,470.58	860,819.61	611,650.97	860,819.61	611,650.97	0.00	860,819.61	860,819.61	0.00	860,819.61	0.00	0.00
32001 ARRENDAMIENTO DE EDIFICIOS	497,586.00	-69,925.33	427,660.67	213,440.00	214,220.67	213,440.00	214,220.67	0.00	213,440.00	214,220.67	214,220.67	213,440.00	0.00	0.00
32201 ARRENDAMIENTO DE EDIFICIOS Y LOCALES	497,586.00	-69,925.33	427,660.67	213,440.00	214,220.67	213,440.00	214,220.67	0.00	213,440.00	214,220.67	214,220.67	213,440.00	0.00	0.00
32300 ARRENDAMIENTO DE MOBILIARIO Y EQUIPO DE ADMINISTRACIÓN, EDUCACIÓN, INVESTIGACIÓN Y SERVICIOS	1,011,008.40	-12,707.55	998,300.85	623,551.61	374,749.24	623,551.61	374,749.24	0.00	623,551.61	623,551.61	0.00	623,551.61	0.00	0.00
32301 ARRENDAMIENTO DE EQUIPO Y BIENES INFORMÁTICOS	930,000.00	34,777.38	964,777.38	611,951.61	352,825.77	611,951.61	352,825.77	0.00	611,951.61	611,951.61	352,825.77	611,951.61	0.00	0.00
32302 ARRENDAMIENTO DE MOBILIARIO	81,008.40	-47,484.93	33,523.47	11,600.00	21,923.47	11,600.00	21,923.47	0.00	11,600.00	11,600.00	21,923.47	11,600.00	0.00	0.00
32302 ARRENDAMIENTO DE MOBILIARIO Y EQUIPO DE TRANSPORTE	0.00	0.00	0.00	0.00	0.00	0.00	0.00	0.00	0.00	0.00	0.00	0.00	0.00	0.00

PRESIDENTE MUNICIPAL

DR. JOSÉ LUIS TELLEZ MARÍN



SINDICO MUNICIPAL

LIC. CAROLINA PEREZ SANCHEZ



TESORERO MUNICIPAL

C.P. ROGELIO SANDOVAL MEDINA



"Bajo protesta de decir verdad, declaramos que este reporte y sus notas son razonablemente correctos, y son responsabilidad del emisor."

CONTRALOR MUNICIPAL

DR. AGUSTIN MONDAGÓN ZEPEDA



MUNICIPIO DE HIDALGO MICHOACAN

ESTADO DEL EJERCICIO DEL PRESUPUESTO POR ENTE PÚBLICO/CLASIFICACIÓN ECONÓMICA/CAPÍTULO DEL GASTO

AL 30 DE SEPTIEMBRE DE 2021

Página: 11 de 22

TG	TIPO DE GASTO	APROBADO	AMPLIACIONES	PRESUPUESTO	VIGENTE	COMPROMETIDO	COMPROMETER	DEVENGADO	DEVENGADO	DEVENGAR	EJERCIDO	PAGADO	CUENTAS POR PAGAR (DEUDA)
		0					PARA		NO	SI			
				PRESUPUESTO	PRESUPUESTO	PRESUPUESTO	DISPONIBLE	PRESUPUESTO	COMPROMETIDO	PRESUPUESTO	PRESUPUESTO	PRESUPUESTO	

32502	ARRENDAMIENTO DE VEHICULOS TERRESTRES, AÉREOS, MARÍTIMOS, LACUST	20,000.00	20,000.00	20,000.00	20,000.00	20,000.00	0.00	20,000.00	0.00	0.00	20,000.00	20,000.00	0.00
32900	OTROS ARRENDAMIENTOS	-8,944.23	26,509.06	3,828.00	22,681.06	3,828.00	22,681.06	3,828.00	0.00	22,681.06	3,828.00	3,828.00	0.00
32901	OTROS ARRENDAMIENTOS	-8,944.23	26,509.06	3,828.00	22,681.06	3,828.00	22,681.06	3,828.00	0.00	22,681.06	3,828.00	3,828.00	0.00
33000	SERVICIOS PROFESIONALES, CIENTÍFICOS Y TÉCNICOS Y OTROS SERVICIOS	-30,038.24	4,124,922.65	2,452,486.84	1,672,435.81	2,452,486.84	1,672,435.81	2,452,486.84	0.00	1,672,435.81	2,445,811.98	2,445,811.98	6,674.86
33100	SERVICIOS LEGALES, DE CONTABILIDAD, AUDITORÍA Y RELACIONADOS	38,981.68	603,375.12	320,037.83	283,337.29	320,037.83	283,337.29	320,037.83	0.00	283,337.29	320,037.83	320,037.83	0.00
33101	ASESORÍAS ASOCIADAS A CONVENIOS, TRATADOS O ACUERDOS	60,851.47	275,930.11	220,037.84	55,892.27	220,037.84	55,892.27	220,037.84	0.00	55,892.27	220,037.84	220,037.84	0.00
33106	AUDITORÍAS, EVALUACIONES, DICTAMENES FISCALES Y DE SEGURIDAD SOCIAL	-21,869.79	327,445.01	99,999.99	227,445.02	99,999.99	227,445.02	99,999.99	0.00	99,999.99	99,999.99	99,999.99	0.00
33200	SERVICIOS DE DISEÑO, ARQUITECTURA, INGENIERÍA Y ACTIVIDADES RELACION	1,500.01	2,382,361.72	1,481,900.00	900,461.72	1,481,900.00	900,461.72	1,481,900.00	0.00	900,461.72	1,481,900.00	1,481,900.00	0.00
33201	SERVICIOS DE DISEÑO, ARQUITECTURA, INGENIERÍA Y ACTIVIDADES RELACION	-38,499.99	1,418,361.72	902,900.00	515,461.72	902,900.00	515,461.72	902,900.00	0.00	515,461.72	902,900.00	902,900.00	0.00
33202	SERVICIOS DE LABORATORIO Y MUESTREO	40,000.00	964,000.00	579,000.00	385,000.00	579,000.00	385,000.00	579,000.00	0.00	385,000.00	579,000.00	579,000.00	0.00
33300	SERVICIOS DE CONSULTORÍA ADMINISTRATIVA, PROCESOS, TÉCNICA Y EN TEC	7,972.90	5,492.87	9,280.00	4,185.77	9,280.00	4,185.77	9,280.00	0.00	4,185.77	9,280.00	9,280.00	0.00
33301	SERVICIOS DE INFORMÁTICA	7,972.90	5,492.87	9,280.00	4,185.77	9,280.00	4,185.77	9,280.00	0.00	4,185.77	9,280.00	9,280.00	0.00
33400	SERVICIOS DE CAPACITACIÓN	-88,219.88	44,147.38	480.00	43,667.38	480.00	43,667.38	480.00	0.00	43,667.38	480.00	480.00	0.00
33401	SERVICIOS PARA CAPACITACIÓN A SERVIDORES PÚBLICOS	-88,219.88	44,147.38	480.00	43,667.38	480.00	43,667.38	480.00	0.00	43,667.38	480.00	480.00	0.00
33500	SERVICIOS DE SERVICIO DE APOYO ADMINISTRATIVO, TRADUCCIÓN, FOTOCOPIADO E IMPRE	799,281.98	10,309.63	851,681.86	8,642.29	305,836.48	503,755.13	503,755.13	0.00	503,755.13	503,755.13	503,755.13	0.00
33502	OTROS SERVICIOS COMERCIALES	3,223.48	6,545.43	1,126.62	8,642.29	1,126.62	8,642.29	1,126.62	0.00	8,642.29	8,642.29	8,642.29	0.00

LIC. JOSÉ LUIS TELLEZ MARIN
PRESIDENTE MUNICIPAL

LIC. CAROLINA PÉREZ SÁNCHEZ
SINDICO MUNICIPAL

C.P. ROGELIO SANDOVAL MEDINA
TESORERO MUNICIPAL

C.P. AGUSTIN MONTEGONZALEZ
CONTRALOR MUNICIPAL

"Bajo protesta de decir verdad, declaramos que este reporte y sus notas son razonablemente correctos, y son responsabilidad del emisor."



ESTADO DEL EJERCICIO DEL PRESUPUESTO POR ENTE PÚBLICO/CLASIFICACIÓN ECONÓMICA/CAPÍTULO DEL GASTO

MUNICIPIO DE HIDALGO MICHOCACÁN

AL 30 DE SEPTIEMBRE DE 2021

Página: 12 de 22

TC	TIPO DE GASTO	APROBADO	AMPLIACIONES	PRESUPUESTO	VIGENTE	COMPROMETIDO	COMPROMETER PARA DISPONIBLE	PRESUPUESTO	DEVENGADO	DEVENGADO NO	DEVENGAR SIN	PRESUPUESTO	EJERCIDO	PAGADO	CUENTAS POR PAGAR (DEUDA)
33603	IMPRESION DE DOCUMENTOS OFICIALES PARA LA PRESTACION DE SERVICIOS	111,982.94	8,635.86	120,618.80	73,512.00	73,512.00	47,106.80	73,512.00	47,106.80	0.00	73,512.00	73,512.00	421,600.84	421,600.84	0.00
33604	IMPRESION Y ELABORACION DE MATERIAL INFORMATIVO DERIVADO DE LA OPE	684,075.56	-4,871.66	679,203.90	421,600.84	257,603.06	421,600.84	257,603.06	421,600.84	0.00	257,603.06	257,603.06	130,359.02	130,359.02	6,674.86
33900	SERVICIOS PROFESIONALES, CIENTIFICOS Y TECNICOS INTEGRALES	270,083.80	1,897.45	271,981.05	137,033.88	137,033.88	134,947.17	137,033.88	134,947.17	0.00	134,947.17	134,947.17	103,287.02	103,287.02	6,674.86
33901	SUBCONTRATACION DE SERVICIOS CON TERCEROS	242,627.60	-12,418.55	230,209.05	109,961.88	120,247.17	109,961.88	120,247.17	109,961.88	0.00	120,247.17	120,247.17	27,072.00	27,072.00	0.00
33903	OTROS SERVICIOS PROFESIONALES, CIENTIFICOS Y TECNICOS INTEGRALES	27,456.00	41,772.00	41,772.00	27,072.00	27,072.00	14,700.00	27,072.00	14,700.00	0.00	14,700.00	14,700.00	1,054,446.42	1,054,446.42	0.00
34000	SERVICIOS FINANCIEROS, BANCARIOS Y COMERCIALES	1,295,574.02	204,811.79	1,500,385.81	1,054,446.42	1,054,446.42	445,939.39	1,054,446.42	445,939.39	0.00	445,939.39	445,939.39	450,541.78	450,541.78	0.00
34300	SERVICIOS DE RECAUDACION, TRASLADO Y CUSTODIA DE VALORES	553,312.93	21,724.25	575,037.18	450,541.78	450,541.78	124,495.40	450,541.78	124,495.40	0.00	124,495.40	124,495.40	296,010.54	296,010.54	0.00
34301	SERVICIOS DE RECAUDACION, TRASLADO Y CUSTODIA DE VALORES	553,312.93	21,724.25	575,037.18	450,541.78	450,541.78	124,495.40	450,541.78	124,495.40	0.00	124,495.40	124,495.40	296,010.54	296,010.54	0.00
34500	SEGURO DE BIENES PATRIMONIALES	70,450.82	301,235.96	230,785.14	301,235.96	266,010.54	35,225.42	266,010.54	266,010.54	0.00	266,010.54	266,010.54	255,012.51	255,012.51	0.00
34501	SEGURO DE BIENES PATRIMONIALES	70,450.82	301,235.96	230,785.14	301,235.96	266,010.54	35,225.42	266,010.54	266,010.54	0.00	266,010.54	266,010.54	255,012.51	255,012.51	0.00
34700	FLETES Y MANIOBRAS	546,078.55	-45,379.10	500,699.45	255,012.51	255,012.51	245,686.94	255,012.51	245,686.94	0.00	245,686.94	245,686.94	82,881.59	82,881.59	0.00
34701	FLETES Y MANIOBRAS	546,078.55	-45,379.10	500,699.45	255,012.51	255,012.51	245,686.94	255,012.51	245,686.94	0.00	245,686.94	245,686.94	82,881.59	82,881.59	0.00
34900	SERVICIOS FINANCIEROS, BANCARIOS Y COMERCIALES INTEGRALES	125,731.72	-2,318.50	123,413.22	40,531.63	40,531.63	82,881.59	40,531.63	40,531.63	0.00	40,531.63	40,531.63	3,878,364.46	3,878,364.46	0.00
34902	SERVICIOS BANCARIOS INTEGRALES	125,731.72	-2,318.50	123,413.22	40,531.63	40,531.63	82,881.59	40,531.63	40,531.63	0.00	40,531.63	40,531.63	2,029,879.51	2,029,879.51	0.00
35000	SERVICIOS DE INSTALACION, REPARACION, MANTENIMIENTO Y CONSERVACION	6,275,583.18	-341,059.21	5,934,523.97	2,029,879.51	2,029,879.51	1,904,644.46	2,029,879.51	1,904,644.46	0.00	1,904,644.46	1,904,644.46	116,508.34	116,508.34	0.00
35100	CONSERVACION Y MANTENIMIENTO MENOR DE INMUEBLES	289,404.44	-45,688.04	243,716.40	116,508.34	116,508.34	127,208.06	116,508.34	116,508.34	0.00	116,508.34	116,508.34	127,208.06	127,208.06	0.00

LC. JOSÉ LUIS TELLEZ MARIN
PRESIDENTE MUNICIPAL



LIC. CAROLINA PÉREZ SANCHEZ
SINDICO MUNICIPAL



C.P. ROGELIO SANDOVAL MEDINA
TESORERO MUNICIPAL



C.P. AGUSTIN MONDRAGON ETI
CONTRALOR MUNICIPAL



"Bajo protesta de decir verdad, declaramos que este reporte y sus notas son razonablemente correctos, y son responsabilidad del emisor."



ESTADO DEL EJERCICIO DEL PRESUPUESTO POR ENTE PÚBLICO/CLASIFICACIÓN ECONÓMICA/CAPÍTULO DEL GASTO

MUNICIPIO DE HIDALGO MICHOCACÁN

AL 30 DE SEPTIEMBRE DE 2021

Página: 13 de 22

16	TPO DE GASTO	APROBADO	0	AMPLIACIONES	PRESUPUESTO	VIGENTE	COMPROMETIDO	COMPROMETER	DEVENGADO	DEVENGADO	DEVENGAR	EJERCIDO	PAGADO	PAGAR	CUENTAS POR
				REDUCCIONES	DISPONIBLE		PARA	COMPROMETIDO	COMPROMETIDO	COMPROMETIDO	COMPROMETIDO	PRESUPUESTO	PRESUPUESTO	PRESUPUESTO	PRESUPUESTO
							NO	NO	NO	NO	NO	NO	NO	NO	NO
							CON	CON	CON	CON	CON	CON	CON	CON	CON
							DEVENGADO	DEVENGADO	DEVENGADO	DEVENGADO	DEVENGADO	DEVENGADO	DEVENGADO	DEVENGADO	DEVENGADO
35101	MANTENIMIENTO Y CONSERVACIÓN DE INMUEBLES PARA LA PRESTACIÓN DE S	103,692.91	-39,768.30	63,924.61	5,994.00	57,930.61	5,994.00	57,930.61	5,994.00	5,994.00	5,994.00	5,994.00	5,994.00	5,994.00	5,994.00
35102	MANTENIMIENTO Y CONSERVACIÓN DE INMUEBLES PARA LA PRESTACIÓN DE S	185,711.53	-5,919.74	179,791.79	121,214.06	58,577.73	121,214.06	58,577.73	121,214.06	121,214.06	121,214.06	121,214.06	121,214.06	121,214.06	121,214.06
35200	INSTALACION, REPARACION Y MANTENIMIENTO DE MOBILIARIO Y EQUIPO DE A	46,140.75	-16,453.84	29,686.91	9,026.72	20,660.19	9,026.72	20,660.19	9,026.72	9,026.72	9,026.72	9,026.72	9,026.72	9,026.72	9,026.72
35201	INSTALACION, REPARACION Y MANTENIMIENTO DE MOBILIARIO Y EQUIPO DE A	46,140.75	-16,453.84	29,686.91	9,026.72	20,660.19	9,026.72	20,660.19	9,026.72	9,026.72	9,026.72	9,026.72	9,026.72	9,026.72	9,026.72
35300	INSTALACION, REPARACION Y MANTENIMIENTO DE EQUIPO DE CÓMPUTO Y TEI	1,524.58	9,639.18	11,163.76	10,173.28	990.48	10,173.28	990.48	10,173.28	10,173.28	10,173.28	10,173.28	10,173.28	10,173.28	10,173.28
35301	INSTALACION, REPARACION Y MANTENIMIENTO DE EQUIPO DE CÓMPUTO Y TEI	1,524.58	9,639.18	11,163.76	10,173.28	990.48	10,173.28	990.48	10,173.28	10,173.28	10,173.28	10,173.28	10,173.28	10,173.28	10,173.28
35500	REPARACION Y MANTENIMIENTO DE EQUIPO DE TRANSPORTE	2,466,628.34	-209,306.70	2,257,321.64	1,500,993.59	756,328.05	1,500,993.59	756,328.05	1,500,993.59	756,328.05	756,328.05	756,328.05	756,328.05	756,328.05	756,328.05
35501	REPARACION, MANTENIMIENTO Y CONSERVACIÓN DE EQUIPO DE TRANSPORTE	2,466,628.34	-209,306.70	2,257,321.64	1,500,993.59	756,328.05	1,500,993.59	756,328.05	1,500,993.59	756,328.05	756,328.05	756,328.05	756,328.05	756,328.05	756,328.05
35700	INSTALACION, REPARACION Y MANTENIMIENTO DE MAQUINARIA, OTROS EQUIP	597,875.22	141,990.43	739,865.65	547,567.99	192,267.66	547,567.99	192,267.66	547,567.99	547,567.99	547,567.99	547,567.99	547,567.99	547,567.99	547,567.99
35701	INSTALACION, REPARACION, MANTENIMIENTO Y CONSERVACION DE MAQUINAF	81,170.63	183,079.66	264,250.29	236,791.48	27,458.81	236,791.48	27,458.81	236,791.48	236,791.48	236,791.48	236,791.48	236,791.48	236,791.48	236,791.48
35703	INSTALACION, REPARACION, MANTENIMIENTO Y CONSERVACION DE MAQUINAF	516,704.59	-41,119.23	475,585.36	310,776.51	164,808.85	310,776.51	164,808.85	310,776.51	310,776.51	310,776.51	310,776.51	310,776.51	310,776.51	310,776.51
35800	SERVICIOS DE LIMPIEZA Y MANEJO DE DESECHOS	2,858,019.84	-232,677.00	2,625,342.84	1,689,174.82	936,168.02	1,689,174.82	936,168.02	1,689,174.82	1,689,174.82	1,689,174.82	1,689,174.82	1,689,174.82	1,689,174.82	1,689,174.82
35801	SERVICIOS DE LAVANDERIA, LIMPIEZA E HIGIENE	2,858,019.84	-232,677.00	2,625,342.84	1,689,174.82	936,168.02	1,689,174.82	936,168.02	1,689,174.82	1,689,174.82	1,689,174.82	1,689,174.82	1,689,174.82	1,689,174.82	1,689,174.82
35900	SERVICIOS DE LAVANDERIA Y FUMIGACION	15,990.01	11,466.76	27,457.77	20,500.00	6,956.77	20,500.00	6,956.77	20,500.00	20,500.00	20,500.00	20,500.00	20,500.00	20,500.00	20,500.00
35901	SERVICIOS DE LAVANDERIA Y FUMIGACION	15,990.01	11,466.76	27,457.77	20,500.00	6,956.77	20,500.00	6,956.77	20,500.00	20,500.00	20,500.00	20,500.00	20,500.00	20,500.00	20,500.00
35902	SERVICIOS DE LAVANDERIA Y FUMIGACION	15,990.01	11,466.76	27,457.77	20,500.00	6,956.77	20,500.00	6,956.77	20,500.00	20,500.00	20,500.00	20,500.00	20,500.00	20,500.00	20,500.00
35903	SERVICIOS DE COMUNICACION SOCIAL Y PUBLICIDAD	1,891,107.96	-414,463.32	1,476,644.64	968,430.00	508,214.64	968,430.00	508,214.64	968,430.00	968,430.00	968,430.00	968,430.00	968,430.00	968,430.00	968,430.00

LC. JOSE LUIS FELIZ MARIN
PRESIDENTE MUNICIPAL

LIC. CAROLINA PEREZ SANCHEZ
SINDICO MUNICIPAL

C.P. ROBERTO SANDOVAL MEDINA
TESORERO MUNICIPAL

DR. AGUSTIN MONTEALVO ESTRELLA
CONTRALOR MUNICIPAL



ESTADO DEL EJERCICIO DEL PRESUPUESTO POR ENTE PÚBLICO/CLASIFICACIÓN ECONÓMICA/CAPÍTULO DEL GASTO

MUNICIPIO DE HIDALGO MICHOACÁN

AL 30 DE SEPTIEMBRE DE 2021

Página: 14 de 22

TG	TIPO DE GASTO	APROBADO	REDUCCIONES	VIGENTE	COMPROMETIDO	COMPROMETIDO PARA DISPONIBLE	COMPROMETER	DEVENGADO	DEVENGADO	DEVENGADO	DEVENGAR	EJERCICIO		Cuentas por pagar	
												SIN	CON		PRESUPUESTO
36100	DIFUSIÓN POR RADIO, TELEVISIÓN Y OTROS MEDIOS DE MENSAJES COMERCIALES	1,891,107.96	-414,463.32	1,476,644.64	968,430.00	508,214.64	968,430.00	508,214.64	968,430.00	508,214.64	968,430.00	968,430.00	968,430.00	968,430.00	0.00
36101	DIFUSIÓN DE MENSAJES SOBRE PROGRAMAS Y ACTIVIDADES GUBERNAMENTALES	1,891,107.96	-414,463.32	1,476,644.64	968,430.00	508,214.64	968,430.00	508,214.64	968,430.00	508,214.64	968,430.00	968,430.00	968,430.00	968,430.00	0.00
37000	SERVICIOS DE TRASLADO Y VIÁTICOS	497,747.86	-12,205.79	485,542.07	310,523.48	175,018.59	310,523.48	175,018.59	310,523.48	175,018.59	310,523.48	286,016.86	286,016.86	24,506.62	0.00
37200	PASAJES TERRESTRES	64,801.10	36,131.72	100,932.82	84,732.62	16,200.20	84,732.62	16,200.20	84,732.62	16,200.20	79,730.62	79,730.62	79,730.62	5,002.00	0.00
37204	PASAJES TERRESTRES NACIONALES PARA SERVIDORES PÚBLICOS EN EL DESE	64,801.10	36,131.72	100,932.82	84,732.62	16,200.20	84,732.62	16,200.20	84,732.62	16,200.20	79,730.62	79,730.62	79,730.62	5,002.00	0.00
37500	VIÁTICOS EN EL PAÍS	432,946.76	-48,337.51	384,609.25	225,790.86	158,818.39	225,790.86	158,818.39	225,790.86	158,818.39	206,286.24	206,286.24	19,504.62	19,504.62	0.00
37501	VIÁTICOS NACIONALES	432,946.76	-48,337.51	384,609.25	225,790.86	158,818.39	225,790.86	158,818.39	225,790.86	158,818.39	206,286.24	206,286.24	19,504.62	19,504.62	0.00
38000	SERVICIOS OFICIALES	5,890,561.79	382,568.87	6,073,128.66	768,108.79	5,305,019.87	768,108.79	5,305,019.87	768,108.79	5,305,019.87	729,341.81	729,341.81	28,766.98	28,766.98	0.00
38200	GASTOS DE ORDEN SOCIAL Y CULTURAL	715,080.89	423,001.95	1,138,082.84	760,599.79	377,483.05	760,599.79	377,483.05	760,599.79	377,483.05	731,832.81	731,832.81	28,766.98	28,766.98	0.00
38201	GASTOS DE ORDEN SOCIAL	715,080.89	423,001.95	1,138,082.84	760,599.79	377,483.05	760,599.79	377,483.05	760,599.79	377,483.05	731,832.81	731,832.81	28,766.98	28,766.98	0.00
38400	EXPOSICIONES	4,968,000.00	-40,833.36	4,925,166.64	0.00	0.00	4,925,166.64	0.00	4,925,166.64	0.00	4,925,166.64	0.00	0.00	0.00	0.00
38401	EXPOSICIONES	4,968,000.00	-40,833.36	4,925,166.64	0.00	0.00	4,925,166.64	0.00	4,925,166.64	0.00	4,925,166.64	0.00	0.00	0.00	0.00
38500	GASTOS DE REPRESENTACIÓN	9,480.90	398.28	9,879.18	7,509.00	2,370.18	7,509.00	2,370.18	7,509.00	2,370.18	7,509.00	7,509.00	0.00	0.00	0.00
38501	GASTOS PARA ALIMENTACIÓN DE SERVIDORES PÚBLICOS DE MANDO	9,480.90	398.28	9,879.18	7,509.00	2,370.18	7,509.00	2,370.18	7,509.00	2,370.18	7,509.00	7,509.00	0.00	0.00	0.00
39000	OTROS SERVICIOS GENERALES	4,853,356.17	2,568,093.34	2,285,262.83	1,798,880.81	586,382.02	1,798,880.81	586,382.02	1,798,880.81	586,382.02	1,610,752.99	1,610,752.99	286,592.82	286,592.82	0.00
39200	IMPUESTOS Y DERECHOS	130,874.99	1,572,975.37	1,703,850.36	1,655,999.00	47,852.36	1,655,998.00	47,852.36	1,655,205.00	1,655,205.00	1,655,205.00	286,592.82	286,592.82	0.00	0.00



PRESIDENTE MUNICIPAL
LIC. JOSÉ LUIS TELLEZ MARRÍN




SINDICO MUNICIPAL
LIC. CAROLINA PEREZ SANCHEZ




TESORERO MUNICIPAL
C.P. ROGELIO SANDOVAL MEDINA

CONTADOR MUNICIPAL
C.P. AGUSTÍN MONDRAKON ZEPEDA




"Bajo protesta de decir verdad, declaramos que este reporte y sus notas son razonablemente correctos, y son responsabilidad del emisor."

ESTADO DEL EJERCICIO DEL PRESUPUESTO POR ENTE PÚBLICO/CLASIFICACIÓN ECONÓMICA/CAPÍTULO DEL GASTO

MUNICIPIO DE HIDALGO MICHOCACAN

AL 30 DE SEPTIEMBRE DE 2021

16	TIPO DE GASTO	APROBADO	REDUCCIONES	VIGENTE	COMPROMETIDO	COMPROMETER PARA DISPONIBLE	DEVENGADO	DEVENGADO NO	DEVENGADO SIN	EJERCIDO	PAGADO	CUENTAS POR PAGAR (PÉDUA)
----	---------------	----------	-------------	---------	--------------	-----------------------------	-----------	--------------	---------------	----------	--------	---------------------------

39202	VALORES DE TRÁNSITO PLACAS, TARJETAS Y CALCOMANÍAS	76,601.30	20,762.50	97,363.80	61,723.00	35,640.80	0.00	61,723.00	35,640.80	61,723.00	61,723.00	0.00
39204	DERECHO DE EXPLOTACIÓN, USO O APROVECHAMIENTO DE AGUAS NACIONALES	0.00	0.00	761,093.00	761,093.00	0.00	0.00	761,093.00	0.00	761,093.00	761,093.00	0.00
39205	DERECHOS DE DESCARGA DE AGUAS RESIDUALES A CUERPOS RECEPTORES	0.00	827,612.00	827,612.00	827,612.00	0.00	0.00	827,612.00	0.00	827,612.00	827,612.00	0.00
39207	OTROS DERECHOS	54,273.89	-36,492.13	17,781.56	5,570.00	12,211.56	0.00	12,211.56	4,777.00	4,777.00	4,777.00	793.00
39500	PENAS, MULTAS, ACCESORIOS Y ACTUALIZACIONES	267,189.06	1,164,234.92	1,431,423.98	1,271,645.44	159,778.54	0.00	159,778.54	1,271,645.44	1,271,645.44	1,271,645.44	0.00
39501	PENAS, MULTAS, ACCESORIOS Y ACTUALIZACIONES	267,189.06	1,164,234.92	1,431,423.98	1,271,645.44	159,778.54	0.00	159,778.54	1,271,645.44	1,271,645.44	1,271,645.44	0.00
39600	OTROS GASTOS POR RESPONSABILIDADES	23,400.00	0.00	23,400.00	0.00	23,400.00	0.00	23,400.00	0.00	23,400.00	23,400.00	0.00
39602	OTROS GASTOS POR RESPONSABILIDADES	23,400.00	0.00	23,400.00	0.00	23,400.00	0.00	23,400.00	0.00	23,400.00	23,400.00	0.00
39800	IMPUESTOS SOBRE RÓTMAS Y OTROS QUE SE DERIVEN DE UNA RELACION LA	4,398,055.64	-164,978.89	4,233,076.75	2,872,826.88	1,360,249.87	362.21	2,872,826.88	1,360,612.08	2,990,492.85	2,990,492.85	281,971.82
39801	IMPUESTOS SOBRE RÓTMAS Y SIMILARES	4,398,055.64	-164,978.89	4,233,076.75	2,872,826.88	1,360,249.87	362.21	2,872,826.88	1,360,612.08	2,990,492.85	2,990,492.85	281,971.82
39900	OTROS SERVICIOS GENERALES	33,836.48	-4,138.06	29,698.42	10,588.41	19,110.01	0.00	10,588.41	19,110.01	6,760.41	6,760.41	3,828.00
39901	OTROS SERVICIOS	33,836.48	-4,138.06	29,698.42	10,588.41	19,110.01	0.00	10,588.41	19,110.01	6,760.41	6,760.41	3,828.00
40000	TRANSFERENCIAS, SUBSIDIOS Y OTRAS AYUDAS	17,726,367.55	10,858,686.24	28,585,053.79	22,819,619.17	5,868,444.62	3,590.00	22,819,619.17	5,868,944.62	22,401,944.67	22,401,944.67	414,570.50
43000	SUBSIDIOS Y SUBVENCIÓNES	862,187.39	1,467,971.58	2,330,158.97	2,029,358.54	300,793.43	0.00	2,029,358.54	300,793.43	2,029,358.54	2,029,358.54	0.00
43100	Subsidios a la producción	178,843.64	1,133,468.52	1,312,312.16	1,231,794.00	74,518.16	0.00	1,231,794.00	74,518.16	1,231,794.00	1,231,794.00	0.00
43101	Subsidios a la producción	178,843.64	1,133,468.52	1,312,312.16	1,231,794.00	74,518.16	0.00	1,231,794.00	74,518.16	1,231,794.00	1,231,794.00	0.00



LIC. JOSÉ LUIS TELLEZ MARRÍN
PRESIDENTE MUNICIPAL



LIC. CAROLINA PÉREZ SÁNCHEZ
SINDICO MUNICIPAL



C.P. ROGELIO SANDOVAL MEDINA
TESORERO MUNICIPAL



C.P. AGUSTÍN MONDRAÓN ZEPEDA
CONTADOR MUNICIPAL

"Bajo protesta de decir verdad, declaramos que este reporte y sus notas son razonablemente correctos, y son responsabilidad del emisor."



MUNICIPIO DE HIDALGO MICHOCACAN

ESTADO DEL EJERCICIO DEL PRESUPUESTO POR ENTE PÚBLICO/CLASIFICACIÓN ECONÓMICA/CAPITULO DEL GASTO

AL 30 DE SEPTIEMBRE DE 2021

Página: 17 de 22

TG	TIPO DE GASTO	APROBADO	AMPLIACIONES	PRESUPUESTO	VIGENTE	COMPROMETIDO	COMPROMETER	DEVENGADO	DEVENGADO	DEVENGADO	DEVENGAR	EJERCIDO	PAGADO	CUENTAS POR PAGAR (DEUDA)
2000	MATERIALES Y SUMINISTROS	2,997,626.00	3,315,124.94	6,312,750.94	6,064,750.94	248,000.00	5,457,663.92	607,087.02	855,087.02	5,457,663.92	5,419,361.41	38,302.51		
2300	MATERIAS PRIMAS Y MATERIALES DE PRODUCCION Y COMERCIALIZACION	0.00	8,485.40	8,485.40	8,485.40	0.00	8,485.40	0.00	0.00	8,485.40	8,485.40	0.00		
2390	OTROS PRODUCTOS ADQUIRIDOS COMO MATERIA PRIMA	0.00	8,485.40	8,485.40	8,485.40	0.00	8,485.40	0.00	0.00	8,485.40	8,485.40	0.00		
2391	OTROS PRODUCTOS ADQUIRIDOS COMO MATERIA PRIMA	0.00	8,485.40	8,485.40	8,485.40	0.00	8,485.40	0.00	0.00	8,485.40	8,485.40	0.00		
2400	MATERIALES Y ARTICULOS DE CONSTRUCCION Y DE REPARACION	2,565,826.00	3,251,985.96	5,817,811.96	5,599,811.96	218,000.00	5,032,947.17	784,864.79	566,864.79	4,994,670.66	4,994,670.66	38,276.51		
2410	PRODUCTOS MINERALES NO METALICOS	1,004,000.00	1,586,070.39	2,590,070.39	2,566,070.39	24,000.00	2,474,692.75	91,377.64	115,377.64	2,474,692.75	2,437,920.75	36,772.00		
2411	PRODUCTOS MINERALES NO METALICOS	1,004,000.00	1,586,070.39	2,590,070.39	2,566,070.39	24,000.00	2,474,692.75	91,377.64	115,377.64	2,474,692.75	2,437,920.75	36,772.00		
2410	PRODUCTOS MINERALES NO METALICOS	1,004,000.00	1,586,070.39	2,590,070.39	2,566,070.39	24,000.00	2,474,692.75	91,377.64	115,377.64	2,474,692.75	2,437,920.75	36,772.00		
2420	CEMENTO Y PRODUCTOS DE CONCRETO	1,195,626.00	746,101.23	1,941,727.23	1,860,727.23	81,000.00	1,418,601.23	442,126.00	523,126.00	1,418,601.23	1,418,601.23	0.00		
2421	CEMENTO Y PRODUCTOS DE CONCRETO	1,195,626.00	746,101.23	1,941,727.23	1,860,727.23	81,000.00	1,418,601.23	442,126.00	523,126.00	1,418,601.23	1,418,601.23	0.00		
2430	CAL, YESO, Y PRODUCTOS DE YESO	21,000.00	-21,000.00	0.00	0.00	0.00	0.00	0.00	0.00	0.00	0.00	0.00		
2431	CAL, YESO, Y PRODUCTOS DE YESO	21,000.00	-21,000.00	0.00	0.00	0.00	0.00	0.00	0.00	0.00	0.00	0.00		
2440	MADERA Y PRODUCTOS DE MADERA	71,800.00	-56,521.00	15,279.00	15,279.00	0.00	0.00	0.00	0.00	15,279.00	15,279.00	0.00		
2441	MADERA Y PRODUCTOS DE MADERA	71,800.00	-56,521.00	15,279.00	15,279.00	0.00	0.00	0.00	0.00	15,279.00	15,279.00	0.00		
2442	MATERIA ELECTRICA Y ELECTRONICA	19,000.00	-15,413.80	3,586.20	3,586.20	0.00	0.00	0.00	0.00	3,586.20	3,586.20	0.00		
2443	MATERIA ELECTRICA Y ELECTRONICA	19,000.00	-15,413.80	3,586.20	3,586.20	0.00	0.00	0.00	0.00	3,586.20	3,586.20	0.00		
TOTAL: GASTO CORRIENTE		293,134,774.28	5,652,864.29	298,787,632.57	196,819,539.22	101,964,103.35	196,195,817.31	3,691.91	101,971,795.26	194,015,133.06	193,909,433.54	2,906,413.77		

LC. JOSE LUIS TELLEZ MARRIN
PRESIDENTE MUNICIPAL



LC. CAROLINA PEREZ SANCHEZ
SINDICO MUNICIPAL



C.P. ROGELIO SANDOVAL MEDINA
TESORERO MUNICIPAL



C.P. AGUSTIN MONDRAGON
CONTRALOR MUNICIPAL



"Bajo protesta de decir verdad, declaramos que este reporte y sus notas son razonablemente correctos, y son responsabilidad del emisor."

ESTADO DEL EJERCICIO DEL PRESUPUESTO POR ENTE PÚBLICO/CLASIFICACIÓN ECONÓMICA/CAPÍTULO DEL GASTO

MUNICIPIO DE HIDALGO MICHOACAN

AL 30 DE SEPTIEMBRE DE 2021

TIPO DE GASTO	APROBADO	AMPLIACIONES	PRESUPUESTO	PRESUPUESTO	PRESUPUESTO	COMPROMETIDO	COMPROMETER	DEVENGADO	DEVENGADO	DEVENGAR	ERJECIDO	PAGADO	CUENTAS POR PAGAR (DEUDA)
	0	REDUCCIONES	VIGENTE	COMPROMETIDO	COMPROMETER	DEVENGADO	DEVENGADO	DEVENGAR	NO	SN			
				PRESUPUESTO	DISPONIBLE PARA	PRESUPUESTO	PRESUPUESTO	PRESUPUESTO	COMPROMETIDO	PRESUPUESTO	PRESUPUESTO	PRESUPUESTO	

24601	MATERIAL ELECTRICO Y ELECTRONICO	19,000.00	-15,413.80	3,586.20	3,000.00	3,000.00	586.20	0.00	3,000.00	3,000.00	586.20	586.20	0.00
24700	ARTICULOS METALICOS PARA LA CONSTRUCCION	191,700.00	853,587.94	1,045,287.94	965,287.94	80,000.00	933,200.76	32,087.18	933,200.76	112,087.18	931,696.25	931,696.25	1,504.51
24701	ARTICULOS METALICOS PARA LA CONSTRUCCION	191,700.00	853,587.94	1,045,287.94	965,287.94	80,000.00	933,200.76	32,087.18	933,200.76	112,087.18	931,696.25	931,696.25	1,504.51
24900	OTROS MATERIALES Y ARTICULOS DE CONSTRUCCION Y REPARACION	62,700.00	159,161.20	221,861.20	206,961.20	15,000.00	205,966.23	94.97	205,966.23	15,994.97	205,966.23	205,966.23	0.00
24901	OTROS MATERIALES Y ARTICULOS DE CONSTRUCCION Y REPARACION	62,700.00	159,161.20	221,861.20	206,961.20	15,000.00	205,966.23	94.97	205,966.23	15,994.97	205,966.23	205,966.23	0.00
25000	PRODUCTOS QUIMICOS, FARMACEUTICOS Y DE LABORATORIO	329,000.00	91,659.11	420,659.11	405,659.11	15,000.00	387,659.11	18,200.00	387,659.11	33,200.00	387,459.11	387,459.11	26.00
25001	FIBRAS SINTETICAS, HULES, PLASTICOS Y DERIVADOS	329,000.00	91,659.11	420,659.11	405,659.11	15,000.00	387,659.11	18,200.00	387,659.11	33,200.00	387,459.11	387,459.11	26.00
25601	FIBRAS SINTETICAS, HULES, PLASTICOS Y DERIVADOS	329,000.00	91,659.11	420,659.11	405,659.11	15,000.00	387,659.11	18,200.00	387,659.11	33,200.00	387,459.11	387,459.11	26.00
27000	VESTUARIO, BLANCOS, PRENDAS DE PROTECCION Y ARTICULOS DEPORTIVOS	36,800.00	-23,182.00	13,618.00	4,618.00	9,000.00	818.00	3,800.00	818.00	12,800.00	818.00	818.00	0.00
27001	VESTUARIO, BLANCOS, PRENDAS DE PROTECCION Y ARTICULOS DEPORTIVOS	36,800.00	-23,182.00	13,618.00	4,618.00	9,000.00	818.00	3,800.00	818.00	12,800.00	818.00	818.00	0.00
27200	PRENDAS DE SEGURIDAD Y PROTECCION PERSONAL	36,800.00	-23,182.00	13,618.00	4,618.00	9,000.00	818.00	3,800.00	818.00	12,800.00	818.00	818.00	0.00
27201	PRENDAS DE SEGURIDAD Y PROTECCION PERSONAL	36,800.00	-23,182.00	13,618.00	4,618.00	9,000.00	818.00	3,800.00	818.00	12,800.00	818.00	818.00	0.00
29000	HERRAMIENTAS, REFACCIONES Y ACCESORIOS MENORES	66,000.00	-13,823.53	52,176.47	46,176.47	6,000.00	27,954.24	18,222.23	27,954.24	24,222.23	27,954.24	27,954.24	0.00
29100	HERRAMIENTAS MENORES	66,000.00	-13,823.53	52,176.47	46,176.47	6,000.00	27,954.24	18,222.23	27,954.24	24,222.23	27,954.24	27,954.24	0.00
29101	HERRAMIENTAS MENORES	66,000.00	-13,823.53	52,176.47	46,176.47	6,000.00	27,954.24	18,222.23	27,954.24	24,222.23	27,954.24	27,954.24	0.00
30000	SERVICIOS GENERALES	1,544,500.00	-69,477.97	1,475,022.03	1,378,882.03	102,000.00	1,134,434.85	238,647.18	1,134,434.85	340,647.18	1,134,434.85	1,095,694.36	13,740.59
30001	SERVICIOS DE ARRENDAMIENTO	1,218,500.00	-69,554.54	1,148,945.46	1,072,295.46	66,000.00	356,465.74	156,479.72	356,465.74	222,479.72	356,465.74	356,465.74	0.00

LIC. JOSE LUIS TELLEZ MARIN
PRESIDENTE MUNICIPAL



LIC. CAROLINA PEREZ SANCHEZ
SINDICO MUNICIPAL



G.P. ROGELIO SANDOVAL MEDINA
TESORERO MUNICIPAL



C.P. AGUSTIN HERRERA
CONTADOR MUNICIPAL



"Bajo protesta de decir verdad, declaramos que este reporte y sus notas son razonablemente correctos, y son responsabilidad del emisor."

ESTADO DEL EJERCICIO DEL PRESUPUESTO POR ENTE PÚBLICO/CLASIFICACIÓN ECONÓMICA/CAPÍTULO DEL GASTO

MUNICIPIO DE HIDALGO MICHOACAN

AL 30 DE SEPTIEMBRE DE 2021

Página: 19 de 22

TIPO DE GASTO	APROBADO	AMPLIACIONES	PRESUPUESTO	VIGENTE	COMPROMETIDO	COMPROMETER PARA DISPONIBLE	PRESUPUESTO	DEVENGADO	DEVENGADO	DEVENGAR	EJERCIDO	PAGADO	CUENTAS POR PAGAR (DEUDA)
	0							NO	SIN				
								COMPROMETIDO	PRESUPUESTO	PRESUPUESTO	PRESUPUESTO	PRESUPUESTO	PRESUPUESTO

32600	ARENDAAMIENTO DE MAQUINARIA, OTROS EQUIPOS Y HERRAMIENTAS	1,218,500.00	-639,554.54	578,945.46	512,945.46	66,000.00	356,465.74	156,479.72	222,479.72	356,465.74	356,465.74	356,465.74	0.00
32601	ARENDAAMIENTO DE MAQUINARIA, EQUIPO Y HERRAMIENTAS DE USO ADMINIS	1,218,500.00	-639,554.54	578,945.46	512,945.46	66,000.00	356,465.74	156,479.72	222,479.72	356,465.74	356,465.74	356,465.74	0.00
34000	SERVICIOS FINANCIEROS, BANCARIOS Y COMERCIALES	326,000.00	570,136.57	896,136.57	860,136.57	36,000.00	777,969.11	82,167.46	118,167.46	777,969.11	777,969.11	739,228.52	38,740.59
34700	FLETES Y MANOBRAS	326,000.00	570,136.57	896,136.57	860,136.57	36,000.00	777,969.11	82,167.46	118,167.46	777,969.11	777,969.11	739,228.52	38,740.59
34701	FLETES Y MANOBRAS	326,000.00	570,136.57	896,136.57	860,136.57	36,000.00	777,969.11	82,167.46	118,167.46	777,969.11	777,969.11	739,228.52	38,740.59
50000	BIENES MUEBLES, INMUEBLES E INTANGIBLES	0.00	969,654.35	969,654.35	969,654.35	0.00	969,654.35	0.00	0.00	969,654.35	969,654.35	969,654.35	6,450.00
51000	MOBILIARIO Y EQUIPO DE ADMINISTRACIÓN	0.00	298,523.19	298,523.19	298,523.19	0.00	298,523.19	0.00	0.00	298,523.19	298,523.19	298,523.19	0.00
51100	MUEBLES DE OFICINA Y ESTANTERÍA	0.00	23,182.00	23,182.00	23,182.00	0.00	23,182.00	0.00	0.00	23,182.00	23,182.00	23,182.00	0.00
51101	MOBILIARIO	0.00	23,182.00	23,182.00	23,182.00	0.00	23,182.00	0.00	0.00	23,182.00	23,182.00	23,182.00	0.00
51500	EQUIPO DE CÓMPUTO Y DE TECNOLOGÍAS DE LA INFORMACIÓN	0.00	44,850.00	44,850.00	44,850.00	0.00	44,850.00	0.00	0.00	44,850.00	44,850.00	44,850.00	0.00
51501	BIENES INFORMÁTICOS	0.00	44,850.00	44,850.00	44,850.00	0.00	44,850.00	0.00	0.00	44,850.00	44,850.00	44,850.00	0.00
51900	OTROS MOBILIARIOS Y EQUIPOS DE ADMINISTRACIÓN	0.00	230,491.19	230,491.19	230,491.19	0.00	230,491.19	0.00	0.00	230,491.19	230,491.19	230,491.19	0.00
51901	EQUIPO DE ADMINISTRACIÓN	0.00	230,491.19	230,491.19	230,491.19	0.00	230,491.19	0.00	0.00	230,491.19	230,491.19	230,491.19	0.00
52100	EQUIPOS Y APARATOS EDUCACIONALES	0.00	1,200.00	1,200.00	1,200.00	0.00	1,200.00	0.00	0.00	1,200.00	1,200.00	1,200.00	0.00
52101	EQUIPOS Y APARATOS EDUCACIONALES	0.00	1,200.00	1,200.00	1,200.00	0.00	1,200.00	0.00	0.00	1,200.00	1,200.00	1,200.00	0.00
52600	RECURSOS Y APARATOS EDUCACIONALES	0.00	1,200.00	1,200.00	1,200.00	0.00	1,200.00	0.00	0.00	1,200.00	1,200.00	1,200.00	0.00
52601	RECURSOS Y APARATOS EDUCACIONALES	0.00	1,200.00	1,200.00	1,200.00	0.00	1,200.00	0.00	0.00	1,200.00	1,200.00	1,200.00	0.00

LC. JOSÉ LUIS TELLEZ MARIN
PRESIDENTE MUNICIPAL



SINDICO MUNICIPAL

LIC. CAROLINA PÉREZ SÁNCHEZ



TESORERO MUNICIPAL

C.P. ROGELIO SANDOVAL MEDINA



CONTRALOR MUNICIPAL

C.P. AGUSTIN MONDRAGON ZETINA



"Bajo protesta de decir verdad, declaramos que este reporte y sus notas son razonablemente correctos, y son responsabilidad del emisor."

ESTADO DEL EJERCICIO DEL PRESUPUESTO POR ENTE PÚBLICO/CLASIFICACIÓN ECONÓMICA/CAPÍTULO DEL GASTO

MUNICIPIO DE HIDALGO MICHOACÁN

AL 30 DE SEPTIEMBRE DE 2021

Página: 20 de 22

TIG	TIPO DE GASTO	APROBADO	AMPLIACIONES	PRESUPUESTO	VIGENTE	COMPROMETIDO	COMPROMETER	DEVENGADO	DEVENGADO	DEVENGAR	EJERCIDO	PAGADO	CUENTAS POR PAGAR (DEUDA)
		0	PRESUPUESTO	PRESUPUESTO	PRESUPUESTO	PARA DISPONIBLE	PRESUPUESTO	COMPROMETIDO	NO	SIN	PRESUPUESTO	PRESUPUESTO	
53000	EQUIPO E INSTRUMENTAL MÉDICO Y DE LABORATORIO	633,236.00	633,236.00	633,236.00	633,236.00	633,236.00	633,236.00	633,236.00	0.00	0.00	633,236.00	633,236.00	0.00
53100	EQUIPO MÉDICO Y DE LABORATORIO	629,877.00	629,877.00	629,877.00	629,877.00	629,877.00	629,877.00	629,877.00	0.00	0.00	629,877.00	629,877.00	0.00
53101	EQUIPO MÉDICO Y DE LABORATORIO	629,877.00	629,877.00	629,877.00	629,877.00	629,877.00	629,877.00	629,877.00	0.00	0.00	629,877.00	629,877.00	0.00
53200	INSTRUMENTAL MÉDICO Y DE LABORATORIO	3,359.00	3,359.00	3,359.00	3,359.00	3,359.00	3,359.00	3,359.00	0.00	0.00	3,359.00	3,359.00	0.00
53201	INSTRUMENTAL MÉDICO Y DE LABORATORIO	3,359.00	3,359.00	3,359.00	3,359.00	3,359.00	3,359.00	3,359.00	0.00	0.00	3,359.00	3,359.00	0.00
56000	MAQUINARIA, OTROS EQUIPOS Y HERRAMIENTAS	36,695.16	36,695.16	36,695.16	36,695.16	36,695.16	36,695.16	36,695.16	0.00	0.00	36,695.16	36,695.16	6,450.00
56100	MAQUINARIA Y EQUIPO AGROPECUARIO	2,775.00	2,775.00	2,775.00	2,775.00	2,775.00	2,775.00	2,775.00	0.00	0.00	2,775.00	2,775.00	0.00
56101	MAQUINARIA Y EQUIPO AGROPECUARIO	2,775.00	2,775.00	2,775.00	2,775.00	2,775.00	2,775.00	2,775.00	0.00	0.00	2,775.00	2,775.00	0.00
56900	EQUIPOS DE GENERACIÓN ELÉCTRICA, APARATOS Y ACCESORIOS ELÉCTRICO	7,700.00	7,700.00	7,700.00	7,700.00	7,700.00	7,700.00	7,700.00	0.00	0.00	7,700.00	7,700.00	0.00
56901	MAQUINARIA, EQUIPO ELÉCTRICO Y ELECTRÓNICO	7,700.00	7,700.00	7,700.00	7,700.00	7,700.00	7,700.00	7,700.00	0.00	0.00	7,700.00	7,700.00	0.00
56700	HERRAMIENTAS Y MÁQUINAS HERRAMIENTA	26,220.16	26,220.16	26,220.16	26,220.16	26,220.16	26,220.16	26,220.16	0.00	0.00	26,220.16	26,220.16	6,450.00
56701	HERRAMIENTAS Y MÁQUINAS HERRAMIENTA	26,220.16	26,220.16	26,220.16	26,220.16	26,220.16	26,220.16	26,220.16	0.00	0.00	26,220.16	26,220.16	6,450.00
60000	INVERSION PÚBLICA	90,853,906.29	1,481,997.66	92,335,903.95	75,913,208.90	16,422,675.05	52,581,472.74	23,331,814.16	39,754,431.21	52,581,472.74	47,804,253.72	4,777,219.02	6,450.00
61900	OBRA PÚBLICA EN BIENES DE DOMINIO PÚBLICO	80,014,600.29	1,227,568.75	81,242,169.04	64,235,512.99	16,422,675.05	52,581,472.74	23,331,814.16	39,754,431.21	52,581,472.74	47,804,253.72	4,777,219.02	6,450.00
61200	ENTREGA DE BIENES MATERIALES	5,976,239.06	-1,284,182.19	4,692,056.87	3,542,066.87	1,150,000.00	1,540,950.74	1,106.13	1,151,106.13	1,540,950.74	2,812,431.21	728,119.53	6,450.00
61201	ENTREGA DE BIENES MATERIALES	5,976,239.06	-1,284,182.19	4,692,056.87	3,542,066.87	1,150,000.00	1,540,950.74	1,106.13	1,151,106.13	1,540,950.74	2,812,431.21	728,119.53	6,450.00
61202	ENTREGA DE BIENES MATERIALES	5,496,239.06	-1,204,182.19	4,292,056.87	3,042,066.87	1,150,000.00	1,429,950.74	949.71	1,150,949.71	1,429,950.74	2,412,987.69	728,119.53	6,450.00

"Bajo protesta de decir verdad, declaramos que este reporte y sus notas son razonablemente correctos, y son responsabilidad del emisor."

LC. JOSÉ LUIS TELLEZ MARIN
PRESIDENTE MUNICIPAL

SINDICO MUNICIPAL

C.P. ROGELIO SANDOVAL MEDINA
TESORERO MUNICIPAL

C.P. AGUSTÍN GONZÁLEZ
CONTRALOR MUNICIPAL



ESTADO DEL EJERCICIO DEL PRESUPUESTO POR ENTE PÚBLICO/CLASIFICACIÓN ECONÓMICA/CAPÍTULO DEL GASTO

MUNICIPIO DE HIDALGO MICHOCACAN

AL 30 DE SEPTIEMBRE DE 2021

Página: 21 de 22

TG	TIPO DE GASTO	APROBADO	REDUCCIONES	AMPLIACIONES	PRESUPUESTO DISPONIBLE	PRESUPUESTO COMPROMETIDO PARA	COMPROMETER	DEVENGADO	DEVENGADO	DEVENGAR	EJERCIDO	PAGADO	CUENTAS POR PAGAR (DEUDA)
		0			PARA	COMPROMETIDO	COMPROMETIDO	NO	SIN	PRESUPUESTO	PRESUPUESTO	PRESUPUESTO	

61208	CENTROS DE ASISTENCIA SOCIAL	480,000.00	-80,000.00	400,000.00	400,000.00	400,000.00	399,843.58	156.42	156.42	399,843.58	399,843.58	399,843.58	0.00
61300	CONSTRUCCIÓN DE OBRAS PARA EL ABASTECIMIENTO DE AGUA, PETRÓLEO, G	24,972,641.80	-2,820,225.44	22,152,416.36	16,412,894.09	5,739,522.07	10,803,632.48	5,009,261.61	11,348,783.68	10,803,632.48	10,803,632.48	10,803,632.48	0.00
61301	OBRAS PARA LA EXTRACCIÓN, CONDUCCIÓN Y SUMINISTRO DE AGUA	5,399,522.07	-551,000.98	4,848,521.09	2,078,999.02	2,078,999.02	2,078,999.02	0.00	2,078,999.02	2,078,999.02	2,078,999.02	2,078,999.02	0.00
61302	OBRAS PARA LA GENERACIÓN Y SUMINISTRO DE ENERGÍA ELÉCTRICA	520,000.00	-327,000.00	193,000.00	193,000.00	193,000.00	193,000.00	0.00	0.00	193,000.00	193,000.00	193,000.00	0.00
61306	INFRAESTRUCTURA PARA DRENAJE Y ALCANTARILLADO RESIDUAL	9,978,119.53	-215,121.05	9,762,998.48	6,792,998.48	2,970,000.00	6,292,339.29	500,659.19	3,470,659.19	6,292,339.29	6,292,339.29	6,292,339.29	0.00
61307	INFRAESTRUCTURA PARA DRENAJE Y ALCANTARILLADO PLUVIAL	8,375,000.00	-1,827,087.79	6,547,912.21	6,547,912.21	0.00	4,808,602.42	4,808,602.42	1,739,309.79	1,739,309.79	1,739,309.79	1,739,309.79	0.00
61309	LETRINAS Y FOSAS SÉPTICAS	500,000.00	-15.62	499,984.38	499,984.38	0.00	499,984.38	0.00	499,984.38	499,984.38	499,984.38	499,984.38	0.00
61311	TANQUES DE ALMACENAMIENTO DE AGUA, CARGAMOS Y SIMILARES	200,000.00	0.00	300,000.00	300,000.00	0.00	300,000.00	0.00	300,000.00	0.00	0.00	0.00	0.00
61400	DIVISION DE TERRENOS Y CONSTRUCCION DE OBRAS DE URBANIZACION	2,793,842.98	3,993,539.06	6,787,382.04	4,493,539.06	2,293,842.98	693,488.92	3,800,050.14	6,093,893.12	6,093,893.12	6,093,893.12	6,093,893.12	0.00
61404	INFRAESTRUCTURA PARA EL SERVICIO DE ALUMBRADO PÚBLICO EN OBRAS DE	2,793,842.98	3,993,539.06	6,787,382.04	4,493,539.06	2,293,842.98	693,488.92	3,800,050.14	6,093,893.12	6,093,893.12	6,093,893.12	6,093,893.12	0.00
61500	CONSTRUCCIÓN DE VIAS DE COMUNICACION	1,787,478.12	1,359,098.88	3,146,577.00	3,146,577.00	0.00	1,785,978.12	1,359,598.88	1,785,978.12	1,785,978.12	1,785,978.12	1,785,978.12	0.00
61503	CAMINOS RURALES	1,787,478.12	1,359,098.88	3,146,577.00	3,146,577.00	0.00	1,785,978.12	1,359,598.88	1,785,978.12	1,785,978.12	1,785,978.12	1,785,978.12	0.00
61600	OTRAS CONSTRUCCIONES DE INGENIERIA CIVIL U OBRA PESADA	44,488,398.53	5,979,338.44	50,467,736.97	44,228,484.97	6,239,252.00	35,687,687.57	8,580,797.40	14,800,049.40	35,687,687.57	35,687,687.57	35,687,687.57	4,049,099.49
61605	VAJILLAS URRAMAS	44,488,398.53	5,979,338.44	50,467,736.97	44,228,484.97	6,239,252.00	35,687,687.57	8,580,797.40	14,800,049.40	35,687,687.57	35,687,687.57	35,687,687.57	4,049,099.49
62000	OBRA PÚBLICA EN BIENES MUEBLES	10,835,306.00	-5,745,571.09	5,089,734.91	4,088,734.91	1,000,000.00	89,734.91	4,000,000.00	4,000,000.00	89,734.91	89,734.91	89,734.91	0.00
62200	EDIFICACION NO HABITACIONAL	10,835,306.00	-5,745,571.09	5,089,734.91	4,088,734.91	1,000,000.00	89,734.91	4,000,000.00	4,000,000.00	89,734.91	89,734.91	89,734.91	0.00

LC. JOSÉ LUIS TELLEZ MARRÍN
PRESIDENTE MUNICIPAL

LIC. CAROLINA PÉREZ SÁNCHEZ
SINDICO MUNICIPAL

C.P. ROGELIO SANDOVAL MEDINA
TESORERO MUNICIPAL

C.P. AGUSTÍN MONTEAGÜE ZEPEDA
CONTRALOR MUNICIPAL

"Bajo protesta de decir verdad, declaramos que este reporte y sus notas son razonablemente correctos, y son responsabilidad del emisor."





ESTADO DEL EJERCICIO DEL PRESUPUESTO POR ENTE PÚBLICO/CLASIFICACIÓN ECONÓMICA/CAPÍTULO DEL GASTO

MUNICIPIO DE HIDALGO MICHOACÁN

AL 30 DE SEPTIEMBRE DE 2021

TG	TPO DE GASTO	APROBADO	AMPLIACIONES	PRESUPUESTO	VIGENTE	COMPROMETIDO	COMPROMETIDO	COMPROMETER	DEVENGADO	DEVENGADO	DEVENGAR	EJERCIDO	PAGADO	CUENTAS POR PAGAR	CUENTAS POR PAGAR (DEUDA)
		0	REDUCCIONES	PRESUPUESTO	COMPROMETIDO	COMPROMETIDO	COMPROMETER	PRESUPUESTO	PRESUPUESTO	COMPROMETIDO	PRESUPUESTO	PRESUPUESTO	PRESUPUESTO	PRESUPUESTO	PRESUPUESTO
6204	ESPACIOS DEPORTIVOS, RECREATIVOS, TURÍSTICOS	9,245,306.00	-426,306.00	5,000,000.00	4,000,000.00	4,000,000.00	1,000,000.00	0.00	4,000,000.00	5,000,000.00	5,000,000.00	0.00	0.00	0.00	0.00
6208	CENTROS DE ASISTENCIA SOCIAL	90,000.00	-265.09	89,734.91	89,734.91	89,734.91	0.00	89,734.91	0.00	89,734.91	89,734.91	89,734.91	89,734.91	89,734.91	0.00
62213	OTROS SITIOS Y EDIFICACIONES DE INFRAESTRUCTURA PÚBLICA	1,500,000.00	-1,500,000.00	0.00	0.00	0.00	0.00	0.00	0.00	0.00	0.00	0.00	0.00	0.00	0.00
	TOTAL- GASTO DE CAPITAL	95,396,022.29	5,697,358.98	101,093,391.27	84,320,774.22	16,772,617.05	60,143,225.86	24,177,548.36	40,950,165.41	60,143,225.86	55,282,512.74	4,860,712.12			
	AMORTIZACION DE LA DEUDA Y DISMINUCION DE PASIVOS	779,479.43	3,804,250.32	4,583,729.75	3,626,215.43	957,514.32	3,626,215.43	957,514.32	3,626,215.43	957,514.32	3,626,215.43	3,626,215.43	3,626,215.43	3,626,215.43	0.00
90000	DEUDA PÚBLICA	779,479.43	3,804,250.32	4,583,729.75	3,626,215.43	957,514.32	3,626,215.43	957,514.32	3,626,215.43	957,514.32	3,626,215.43	3,626,215.43	3,626,215.43	3,626,215.43	0.00
99000	ADEUDOS DE EJERCICIOS FISCALES ANTERIORES (ADEFAS)	779,479.43	3,804,250.32	4,583,729.75	3,626,215.43	957,514.32	3,626,215.43	957,514.32	3,626,215.43	957,514.32	3,626,215.43	3,626,215.43	3,626,215.43	3,626,215.43	0.00
99100	ADEFAS	779,479.43	3,804,250.32	4,583,729.75	3,626,215.43	957,514.32	3,626,215.43	957,514.32	3,626,215.43	957,514.32	3,626,215.43	3,626,215.43	3,626,215.43	3,626,215.43	0.00
99101	ADEUDOS DE EJERCICIOS FISCALES ANTERIORES	779,479.43	3,804,250.32	4,583,729.75	3,626,215.43	957,514.32	3,626,215.43	957,514.32	3,626,215.43	957,514.32	3,626,215.43	3,626,215.43	3,626,215.43	3,626,215.43	0.00
	TOTAL: AMORTIZACION DE LA DEUDA Y DISMINUCION DE P	779,479.43	3,804,250.32	4,583,729.75	3,626,215.43	957,514.32	3,626,215.43	957,514.32	3,626,215.43	957,514.32	3,626,215.43	3,626,215.43	3,626,215.43	3,626,215.43	0.00
	PENSIONES Y JUBILACIONES														
	PARTICIPACIONES														
	TOTALES														

LIC. JOSÉ LUIS TELLEZ MARRÍN
PRESIDENTE MUNICIPAL

LIC. CAROLINA PÉREZ SÁNCHEZ
SINDICO MUNICIPAL

C.P. ROGELIO SANDOVAL MEDINA
TESORERO MUNICIPAL

C.P. AGUSTÍN MORALES ZEPEDA
CONTADOR MUNICIPAL

"Bajo protesta de decir verdad, declaramos que este reporte y sus notas son razonablemente correctos, y son responsabilidad del emisor."

