
CALENDARIO LEY DE INGRESOS



PRESUPUESTO DE INGRESOS DEL EJERCICIO FISCAL 2019

NOMBRE DEL MUNICIPIO: HIDALGO MICHOACAN					EJERCICIO PRESUPUESTAL: 2019													
TOTAL DEL PRESUPUESTO DE INGRESOS:					446,092,776.00													
F.F.	FINANCIAMIENTO	CÓDIGO			RUBRO/TIPO/CLASE/CONCEPTO	ANUAL	ENERO	FEBRERO	MARZO	ABRIL	MAYO	JUNIO	JULIO	AGOSTO	SEPTIEMBRE	OCTUBRE	NOVIEMBRE	DICIEMBRE
		R	T	CL														
1					EXISTENCIA PERIODO ANTERIOR	0												
1					NO ETIQUETADO	98,273,566	8,035,978	8,036,020	8,036,020	8,036,020	8,266,191	8,266,191	8,266,191	8,266,191	8,266,191	8,266,191	8,266,191	8,266,191
11					RECURSOS FISCALES	63,778,211	5,161,366	5,161,407	5,161,407	5,161,407	5,391,578	5,391,578	5,391,578	5,391,578	5,391,578	5,391,578	5,391,578	5,391,578
11		1	0	0	0	IMPUESTOS.	26,433,344	2,202,764	2,202,780	2,202,780	2,202,780	2,202,780	2,202,780	2,202,780	2,202,780	2,202,780	2,202,780	2,202,780
11		1	1	0	0	Impuestos Sobre los Ingresos.	82,622	6,887	6,885	6,885	6,885	6,885	6,885	6,885	6,885	6,885	6,885	6,885
11		1	1	0	1	Impuesto sobre loterías, rifas, sorteos y concursos												
11		1	1	0	2	Impuesto sobre espectáculos públicos	82,622	6,887	6,885	6,885	6,885	6,885	6,885	6,885	6,885	6,885	6,885	6,885
11		1	2	0	0	Impuestos Sobre el Patrimonio.	21,637,495	1,803,120	1,803,125	1,803,125	1,803,125	1,803,125	1,803,125	1,803,125	1,803,125	1,803,125	1,803,125	1,803,125
11		1	2	0	1	Impuesto predial.	21,637,495	1,803,120	1,803,125	1,803,125	1,803,125	1,803,125	1,803,125	1,803,125	1,803,125	1,803,125	1,803,125	1,803,125
11		1	2	0	1	Impuesto predial urbano	18,473,962	1,539,495	1,539,497	1,539,497	1,539,497	1,539,497	1,539,497	1,539,497	1,539,497	1,539,497	1,539,497	1,539,497
11		1	2	0	1	Impuesto predial rústico	3,163,533	263,625	263,628	263,628	263,628	263,628	263,628	263,628	263,628	263,628	263,628	263,628
11		1	2	0	1	Impuesto predial ejidal y comunal	0											
11		1	2	0	2	Impuesto sobre lotes baldíos, sin bardear o falta de banquetas	0											
11		1	3	0	0	Impuesto Sobre la Producción, el Consumo y las Transacciones.	1,873,136	156,091	156,095	156,095	156,095	156,095	156,095	156,095	156,095	156,095	156,095	156,095
11		1	3	0	3	Impuesto sobre adquisición de inmuebles	1,873,136	156,091	156,095	156,095	156,095	156,095	156,095	156,095	156,095	156,095	156,095	156,095
11		1	7	0	0	Accesorios de Impuestos.	2,840,091	236,666	236,675	236,675	236,675	236,675	236,675	236,675	236,675	236,675	236,675	236,675
11		1	7	0	2	Recargos de impuestos municipales	897,858	74,816	74,822	74,822	74,822	74,822	74,822	74,822	74,822	74,822	74,822	74,822
11		1	7	0	4	Multas y/o sanciones de impuestos municipales	1,923,931	160,323	160,328	160,328	160,328	160,328	160,328	160,328	160,328	160,328	160,328	160,328
11		1	7	0	6	Honorarios y gastos de ejecución de impuestos municipales	18,302	1,527	1,525	1,525	1,525	1,525	1,525	1,525	1,525	1,525	1,525	1,525
11		1	7	0	8	Actualizaciones de impuestos municipales	0											
11		1	8	0	0	Otros Impuestos.	0	0	0	0	0	0	0	0	0	0	0	0
11		1	8	0	1	Otros impuestos (Desyglase por COEAC a petición del Ente Público)	0											
11		3	0	0	0	CONTRIBUCIONES DE MEJORAS.	1,841,368	0	0	0	230,171	230,171	230,171	230,171	230,171	230,171	230,171	230,171

LIC. JOSÉ LUIS TELLEZ MARÍN
PRESIDENTE MUNICIPAL

C. MARÍA NORBELLA GARCÍA HERNÁNDEZ
SÍNDICO MUNICIPAL

PROF. JOSÉ TRINIDAD LARA LÓPEZ
REGIDOR

ING. MARLEM SILVA HINOJOSA
REGIDORA

ING. MARIO PATIÑO CORREA
REGIDOR

C.P. MARÍA DEL CARMEN SOTO RUÍZ
REGIDORA

ING. ARMANDO ROMERO CAMACHO
REGIDOR

C. AGUSTINA CORREA ROMERO
REGIDORA

C. PABLO MORENO BARRERA
REGIDOR

C. BERENICE JUÁREZ NAVARRETE
REGIDORA

C. RODOLFO GERARDO IBÁÑEZ PONCE
REGIDOR

LIC. SERGIO ALEJANDRO CHÁVEZ GONZÁLEZ
REGIDOR

Q.F.B. MARITZA SOLEDAD ROMERO GARCÍA
REGIDORA

LIC. LUIS HUMBERTO RODRÍGUEZ SANTANA
REGIDOR

PRESUPUESTO DE INGRESOS DEL EJERCICIO FISCAL 2019

NOMBRE DEL MUNICIPIO: HIDALGO MICHOACAN					EJERCICIO PRESUPUESTAL: 2019													
TOTAL DEL PRESUPUESTO DE INGRESOS:					446,092,776.00													
F.F.	FINANCIAMIENTO	CÓDIGO			RUBRO/TIPO/CLASE/CONCEPTO	ANUAL	ENERO	FEBRERO	MARZO	ABRIL	MAYO	JUNIO	JULIO	AGOSTO	SEPTIEMBRE	OCTUBRE	NOVIEMBRE	DICIEMBRE
		R	T	CL	CO	EXISTENCIA PERIODO ANTERIOR												
11		3	1	0	0	0	0	0	0	0	0	0	0	0	0	0	0	0
						Contribuciones de Mejoras por Obras Públicas.	1,841,368	0	0	0	230,171	230,171	230,171	230,171	230,171	230,171	230,171	230,171
11		3	1	0	1	0	0											
						De aumento de valor y mejoría específica de la propiedad	0											
11		3	1	0	2	0	0				230,171	230,171	230,171	230,171	230,171	230,171	230,171	230,171
						De la aportación para mejoras	1,841,368											
11		3	9	0	0	0	0	0	0	0	0	0	0	0	0	0	0	0
						Contribuciones de Mejoras no Comprendidas en la Ley de Ingresos Causadas en Ejercicios Fiscales Anteriores Pendientes de Liquidación o Pago.	0	0	0	0	0	0	0	0	0	0	0	0
11		3	9	0	1	0	0											
						Contribuciones de mejoras no comprendidas en la Ley de Ingresos causadas en ejercicios fiscales anteriores pendientes de liquidación o pago (Desglose por COEAC a petición del Ente Público)	0											
11		4	0	0	0	0	0	0	0	0	0	0	0	0	0	0	0	0
						DERECHOS.	24,531,833	2,044,291	2,044,322	2,044,322	2,044,322	2,044,322	2,044,322	2,044,322	2,044,322	2,044,322	2,044,322	2,044,322
11		4	1	0	0	0	0	0	0	0	0	0	0	0	0	0	0	0
						Derechos por el Uso, Goce, Aprovechamiento o Explotación de Bienes de Dominio Público.	1,114,753	92,897	92,896	92,896	92,896	92,896	92,896	92,896	92,896	92,896	92,896	92,896
11		4	1	0	1	0	0	0	0	0	0	0	0	0	0	0	0	0
						Por ocupación de la vía pública y servicios de mercados	1,114,753	92,897	92,896	92,896	92,896	92,896	92,896	92,896	92,896	92,896	92,896	92,896
11		4	3	0	0	0	0	0	0	0	0	0	0	0	0	0	0	0
						Derechos por Prestación de Servicios.	17,076,435	1,423,050	1,423,035	1,423,035	1,423,035	1,423,035	1,423,035	1,423,035	1,423,035	1,423,035	1,423,035	1,423,035
11		4	3	0	2	0	0	0	0	0	0	0	0	0	0	0	0	0
						Derechos por la Prestación de Servicios Municipales.	17,076,435	1,423,050	1,423,035	1,423,035	1,423,035	1,423,035	1,423,035	1,423,035	1,423,035	1,423,035	1,423,035	1,423,035
11		4	3	0	2	0	1	0	0	0	0	0	0	0	0	0	0	0
						Por servicios de alumbrado público	10,728,116	894,006	894,010	894,010	894,010	894,010	894,010	894,010	894,010	894,010	894,010	894,010
11		4	3	0	2	0	2	0	0	0	0	0	0	0	0	0	0	0
						Por la prestación del servicio de agua potable, alcantarillado y saneamiento	0											
11		4	3	0	2	0	3	0	0	0	0	0	0	0	0	0	0	0
						Por servicio de panteones	2,584,347	215,365	215,362	215,362	215,362	215,362	215,362	215,362	215,362	215,362	215,362	215,362
11		4	3	0	2	0	4	0	0	0	0	0	0	0	0	0	0	0
						Por servicio de rastro	1,666,154	138,848	138,846	138,846	138,846	138,846	138,846	138,846	138,846	138,846	138,846	138,846
11		4	3	0	2	0	5	0	0	0	0	0	0	0	0	0	0	0
						Por servicios de control canino	653	59	54	54	54	54	54	54	54	54	54	54
11		4	3	0	2	0	6	0	0	0	0	0	0	0	0	0	0	0
						Por reparación en la vía pública	37,566	3,126	3,130	3,130	3,130	3,130	3,130	3,130	3,130	3,130	3,130	3,130
11		4	3	0	2	0	7	0	0	0	0	0	0	0	0	0	0	0
						Por servicios de protección civil	297,035	24,752	24,753	24,753	24,753	24,753	24,753	24,753	24,753	24,753	24,753	24,753
11		4	3	0	2	0	8	0	0	0	0	0	0	0	0	0	0	0
						Por servicios de parques y jardines	6,995	593	582	582	582	582	582	582	582	582	582	582
11		4	3	0	2	0	9	0	0	0	0	0	0	0	0	0	0	0
						Por servicios de tránsito y vialidad												
11		4	3	0	2	1	0	0	0	0	0	0	0	0	0	0	0	0
						Por servicios de vigilancia	0											

LIC. JOSÉ LUIS TELLEZ MARÍN
PRESIDENTE MUNICIPAL

C. MARIA NORBELLA GARCÍA HERNÁNDEZ
SÍNDICO MUNICIPAL

PROF. JOSÉ TRINIDAD LARA LÓPEZ
REGIDOR

ING. MARLEM SILVA HINOJOSA
REGIDORA

ING. MANO PATIÑO CORREA
REGIDOR

C.P. MARÍA DEL CARMEN SOTO RUÍZ
REGIDORA

ING. ARMANDO ROMERO CAMACHO
REGIDOR

C. AGUSTINA CORREA ROMERO
REGIDORA

C. PABLO MORENO BARRERA
REGIDOR

C. BERENICE JUÁREZ NAVARRETE
REGIDORA

C. RODOLFO GERARDO IBÁÑEZ PONCE
REGIDOR

LIC. SERGIO ALEJANDRO CHÁVEZ GONZÁLEZ
REGIDOR


Q.F.B. MARITZA SOLEDAD ROMERO GARCÍA
REGIDORA

LIC. LUIS HUMBERTO RODRÍGUEZ SANTANA
REGIDOR

PRESUPUESTO DE INGRESOS DEL EJERCICIO FISCAL 2019


NOMBRE DEL MUNICIPIO: HIDALGO MICHOACAN					EJERCICIO PRESUPUESTAL: 2019													
TOTAL DEL PRESUPUESTO DE INGRESOS:					446,092,776.00													
F.F.	FINANCIAMIENTO	CÓDIGO			RUBRO/TIPO/CLASE/CONCEPTO	ANUAL	ENERO	FEBRERO	MARZO	ABRIL	MAYO	JUNIO	JULIO	AGOSTO	SEPTIEMBRE	OCTUBRE	NOVIEMBRE	DICIEMBRE
		R	T	CL														
					EXISTENCIA PERIODO ANTERIOR	0												
11		4	3	0	2	1	1	Por servicios de catastro	0									
11		4	3	0	2	1	2	Por servicios oficiales diversos	1,755,579	146,301	146,298	146,298	146,298	146,298	146,298	146,298	146,298	146,298
11		4	4	0	0	0	0	Otros Derechos.	6,199,046	516,545	516,591	516,591	516,591	516,591	516,591	516,591	516,591	516,591
11		4	4	0	2	0	0	Otros Derechos Municipales.	6199046	516,545	516,591	516,591	516,591	516,591	516,591	516,591	516,591	516,591
11		4	4	0	2	0	1	Por expedición, revalidación y canje de permisos o licencias para funcionamiento de establecimientos	1,763,024	146,915	146,919	146,919	146,919	146,919	146,919	146,919	146,919	146,919
11		4	4	0	2	0	2	Por expedición y revalidación de licencias o permisos para la colocación de anuncios publicitarios	297,500	24,788	24,792	24,792	24,792	24,792	24,792	24,792	24,792	24,792
11		4	4	0	2	0	3	Por alineamiento de fincas urbanas o rústicas	0									
11		4	4	0	2	0	4	Por licencias de construcción, remodelación, reparación o restauración de fincas	2,811,283	217,573	217,610	217,610	217,610	217,610	217,610	217,610	217,610	217,610
11		4	4	0	2	0	5	Por numeración oficial de fincas urbanas	0									
11		4	4	0	2	0	6	Por expedición de certificados, títulos, copias de documentos y legalización de firmas	312,729	26,058	26,061	26,061	26,061	26,061	26,061	26,061	26,061	26,061
11		4	4	0	2	0	7	Por registro de señales, marcas de herrar y refrendo de patentes	0									
11		4	4	0	2	0	8	Por servicios urbanísticos	932,092	77,678	77,674	77,674	77,674	77,674	77,674	77,674	77,674	77,674
11		4	4	0	2	0	9	Por servicios de aseo público	276,890	23,076	23,074	23,074	23,074	23,074	23,074	23,074	23,074	23,074
11		4	4	0	2	1	0	Por servicios de administración ambiental	0									
11		4	4	0	2	1	1	Por inscripción a padrones.	5,528	457	461	461	461	461	461	461	461	461
11		4	4	0	2	1	2	Por acceso a museos.	0									
11		4	4	0	2	1	3	Derechos Diversos	0									
11		4	5	0	0	0	0	Accesorios de Derechos.	141,599	11,799	11,800	11,800	11,800	11,800	11,800	11,800	11,800	11,800
11		4	5	0	2	0	0	Recargos de derechos municipales	141,599	11,799	11,800	11,800	11,800	11,800	11,800	11,800	11,800	11,800
11		4	5	0	4	0	0	Multas y/o sanciones de derechos municipales	0									


LIC. JOSÉ LUIS TÉLLEZ MARÍN
PRESIDENTE MUNICIPAL


C. MARÍA NORELLA GARCÍA HERNÁNDEZ
SÍNDICO MUNICIPAL



PROF. JOSÉ TRINIDAD LARA LÓPEZ
REGIDOR


ING. MARLEM SILVA HINOJOSA
REGIDORA



ING. MARIO PATIÑO CORREA
REGIDOR


C.P. MARÍA DEL CARMEN SOTO RUÍZ
REGIDORA


ING. ARMANDO ROMERO CAMACHO
REGIDOR


C. AGUSTINA CORREA ROMERO
REGIDORA


C. PABLO MORENO BARRERA
REGIDOR


C. BERENICE JUÁREZ NAVARRETE
REGIDORA


C. RODOLFO SEBASTIÁN IBÁÑEZ PONCE
REGIDOR


LIC. SERGIO ALEJANDRO CHÁVEZ GONZÁLEZ
REGIDOR


Q.F.B. MARITZA SOLEDAD ROMERO GARCÍA
REGIDORA


LIC. LUIS HUMBERTO RODRÍGUEZ SANTANA
REGIDOR

PRESUPUESTO DE INGRESOS DEL EJERCICIO FISCAL 2019

NOMBRE DEL MUNICIPIO: HIDALGO MICHOACAN					EJERCICIO PRESUPUESTAL: 2019												
TOTAL DEL PRESUPUESTO DE INGRESOS:					446,092,776.00												
F.F.	FINANCIAMIENTO	CÓDIGO	RUBRO/TIPO/CLASE/CONCEPTO		ANUAL	ENERO	FEBRERO	MARZO	ABRIL	MAYO	JUNIO	JULIO	AGOSTO	SEPTIEMBRE	OCTUBRE	NOVIEMBRE	DICIEMBRE
R	T	CL	CO	EXISTENCIA PERIODO ANTERIOR													
				0	0												
11		4 5 0 6 0 0		Honorarios y gastos de ejecución de derechos municipales	0												
11		4 5 0 8 0 0		Actualizaciones de derechos municipales	0												
11		4 9 0 0 0 0		Derechos no Comprendidos en las Fracciones de la Ley de Ingresos Causados en Ejercicios Fiscales Anteriores Pendientes de Liquidación o Pago.	0	0	0	0	0	0	0	0	0	0	0	0	0
11		4 9 0 1 0 0		Derechos no comprendidos en las fracciones de la Ley de Ingresos causados en ejercicios fiscales anteriores pendientes de liquidación o pago	0												
11		5 0 0 0 0 0		PRODUCTOS.	3,055,651	254,644	254,637	254,637	254,637	254,637	254,637	254,637	254,637	254,637	254,637	254,637	254,637
11		5 1 0 0 0 0		Productos de Tipo Corriente.	3,055,651	254,644	254,637	254,637	254,637	254,637	254,637	254,637	254,637	254,637	254,637	254,637	254,637
11		5 1 0 1 0 0		Enajenación de bienes muebles e inmuebles no sujetos a registro	977,654	81,473	81,471	81,471	81,471	81,471	81,471	81,471	81,471	81,471	81,471	81,471	81,471
11		5 1 0 2 0 0		Por los servicios que no corresponden a funciones de derecho público	0												
11		5 1 0 3 0 0		Otros productos de tipo corriente	190,836	15,903	15,903	15,903	15,903	15,903	15,903	15,903	15,903	15,903	15,903	15,903	15,903
11		5 1 0 4 0 0		Accesorios de Productos	0												
11		5 1 0 5 0 0		Rendimientos de capital	1,887,161	157,268	157,263	157,263	157,263	157,263	157,263	157,263	157,263	157,263	157,263	157,263	157,263
11		5 9 0 0 0 0		Productos no Comprendidos en las Fracciones de la Ley de Ingresos Causados en Ejercicios Fiscales Anteriores Pendientes de Liquidación o Pago.	0	0	0	0	0	0	0	0	0	0	0	0	0
11		5 9 0 1 0 0		Productos no comprendidos en las fracciones de la Ley de Ingresos causados en ejercicios fiscales anteriores pendientes de liquidación o pago	0												
11		6 0 0 0 0 0		APROVECHAMIENTOS.	7,916,015	659,667	659,668	659,668	659,668	659,668	659,668	659,668	659,668	659,668	659,668	659,668	659,668
11		6 1 0 0 0 0		Aprovechamientos.	7,720,882	643,406	643,407	643,407	643,407	643,407	643,407	643,407	643,407	643,407	643,407	643,407	643,407
11		6 1 0 5 0 0		Multas por infracciones a otras disposiciones municipales no fiscales	0												

LIC. JOSÉ LUIS TELLEZ MARÍN
PRESIDENTE MUNICIPAL

C. MARIA NORBELLA GARCÍA HERNÁNDEZ
SÍNDICO MUNICIPAL

PROF. JOSÉ TRINIDAD LARA LÓPEZ
REGIDOR

ING. MARLEM SILVA HINOJOSA
REGIDORA

ING. MARID PATIÑO CORREA
REGIDOR

C.P. MARÍA DEL CARMEN SOTO RUÍZ
REGIDORA

ING. ARMANDO ROMERO CAMACHO
REGIDOR

C. AGUSTINA CORREA ROMERO
REGIDORA

C. PABLO JURENO BARRERA
REGIDOR

C. BERENICE JUÁREZ NAVARRETE
REGIDORA

C. RODOLFO GERARDO IBÁÑEZ PONCE
REGIDOR

LIC. SÉRGIO ALEJANDRO CHÁVEZ GONZÁLEZ
REGIDOR

Q.F.B. MARITZA SOLEDAD ROMERO GARCÍA
REGIDORA

LIC. LUIS HUMBERTO RODRÍGUEZ SANTANA
REGIDOR

PRESUPUESTO DE INGRESOS DEL EJERCICIO FISCAL 2019

NOMBRE DEL MUNICIPIO: HIDALGO MICHOACÁN					EJERCICIO PRESUPUESTAL: 2019														
TOTAL DEL PRESUPUESTO DE INGRESOS:					446,092,776.00														
F.F	FINANCIAMIENTO	CÓDIGO			RUBRO/TIPO/CLASE/CONCEPTO	ANUAL	ENERO	FEBRERO	MARZO	ABRIL	MAYO	JUNIO	JULIO	AGOSTO	SEPTIEMBRE	OCTUBRE	NOVIEMBRE	DICIEMBRE	
R	T	CL	CO	EXISTENCIA PERIODO ANTERIOR	0														
11	6	1	0	6	0	Multas por faltas a la reglamentación municipal	780,510	65,048	65,042	65,042	65,042	65,042	65,042	65,042	65,042	65,042	65,042	65,042	65,042
11	6	1	1	0	0	Multas emitidas por organismos paramunicipales	0												
11	6	1	1	1	0	Reintegros	36,418	3,033	3,035	3,035	3,035	3,035	3,035	3,035	3,035	3,035	3,035	3,035	3,035
11	6	1	1	2	0	Donativos	2,469,083	205,756	205,757	205,757	205,757	205,757	205,757	205,757	205,757	205,757	205,757	205,757	205,757
11	6	1	1	3	0	Indemnizaciones	0												
11	6	1	1	4	0	Fianzas efectivas	0												
11	6	1	1	7	0	Recuperaciones de costos	0												
11	6	1	1	8	0	Intervención de espectáculos públicos	0												
11	6	1	2	1	0	Incentivos por administración de impuestos y derechos municipales coordinados y sus accesorios.	0												
11	6	1	2	4	0	Incentivos por actos de fiscalización concurrentes con el municipio	0												
11	6	1	2	6	0	Incentivos por créditos fiscales del Estado	0												
11	6	1	2	7	0	Incentivos por créditos fiscales del Municipio	0												
11	6	1	2	9	0	Otros Aprovechamientos	4,434,871	369,568	369,573	369,573	369,573	369,573	369,573	369,573	369,573	369,573	369,573	369,573	369,573
11	6	2	0	0	0	Aprovechamientos Patrimoniales.	195,133	16,262	16,261	16,261	16,261	16,261	16,261	16,261	16,261	16,261	16,261	16,261	16,261
11	6	2	0	1	0	Recuperación de patrimonio por liquidación de fideicomisos	0												
11	6	2	0	2	0	Arrendamiento y explotación de bienes muebles													
11	6	2	0	3	0	Arrendamiento y explotación de bienes inmuebles	195,133	16,262	16,261	16,261	16,261	16,261	16,261	16,261	16,261	16,261	16,261	16,261	16,261
11	6	2	0	4	0	Intereses de valores, créditos y bonos	0												

LIC. JOSÉ LUIS TELIEZ MARÍN
PRESIDENTE MUNICIPAL

C. MARÍA NOBELLA GARCÍA HERNÁNDEZ
SÍNDICO MUNICIPAL

PROF. JOSÉ TRINIDAD LARA LÓPEZ
REGIDOR

ING. MARLEM SILVA HINOJOSA
REGIDORA

ING. MARIO PATIÑO CORREA
REGIDOR

C.P. MARÍA DEL CARMEN SOTO RUIZ
REGIDORA

ING. ARMANDO ROMERO CAMACHO
REGIDOR

C. AGUSTINA CORREA ROMERO
REGIDORA

C. PABLO MORENO BARRERA
REGIDOR

C. BERENICE JUÁREZ NAVARRETE
REGIDORA

C. RODOLFO SERRANO IBÁÑEZ PONCE
REGIDOR

LIC. SERGIO ALEJANDRO CHÁVEZ GONZÁLEZ
REGIDOR

Q.F.B. MARITZA SOLEDAD ROMERO GARCÍA
REGIDORA

LIC. LUIS HUMBERTO RODRÍGUEZ SANTANA
REGIDOR

PRESUPUESTO DE INGRESOS DEL EJERCICIO FISCAL 2019

NOMBRE DEL MUNICIPIO: HIDALGO MICHOACAN					EJERCICIO PRESUPUESTAL: 2019															
TOTAL DEL PRESUPUESTO DE INGRESOS:					446,092,776.00															
F.F.	FINANCIAMIENTO	CÓDIGO				RUBRO/TIPO/CLASE/CONCEPTO	ANUAL	ENERO	FEBRERO	MARZO	ABRIL	MAYO	JUNIO	JULIO	AGOSTO	SEPTIEMBRE	OCTUBRE	NOVIEMBRE	DICIEMBRE	
		R	T	CL	CO															
					EXISTENCIA PERIODO ANTERIOR	0														
11		6	2	0	5	0	0													
					Por el uso, aprovechamiento o enajenación de bienes no sujetos al régimen de dominio público	0														
11		6	2	0	6	0	0													
					Utilidades	0														
11		6	2	0	7	0	0													
					Enajenación de bienes muebles e inmuebles inventariables o sujetos a registro	0														
11		6	3	0	0	0	0	0	0	0	0	0	0	0	0	0	0	0	0	
					Accesorios de Aprovechamientos.	0														
11		6	3	0	1	0	0													
					Honorarios y gastos de ejecución diferentes de contribuciones propias	0														
11		6	3	0	2	0	0													
					Recargos diferentes de contribuciones propias	0														
11		6	9	0	0	0	0	0	0	0	0	0	0	0	0	0	0	0	0	
					Aprovechamientos no Comprendidos en las Fracciones de la Ley de Ingresos Causados en Ejercicios Fiscales Anteriores Pendientes de Liquidación o Pago.	0	0	0	0	0	0	0	0	0	0	0	0	0	0	
11		6	9	0	1	0	0													
					Aprovechamientos no comprendidos en las fracciones de la Ley de Ingresos causados en ejercicios fiscales anteriores pendientes de liquidación o pago	0														
14		INGRESOS PROPIOS					34,495,355	2,874,612	2,874,613	2,874,613	2,874,613	2,874,613	2,874,613	2,874,613	2,874,613	2,874,613	2,874,613	2,874,613	2,874,613	2,874,613
14		7	0	0	0	0	0													
					INGRESOS POR VENTA DE BIENES, PRESTACIÓN DE SERVICIOS Y OTROS INGRESOS.	34,495,355	2,874,612	2,874,613	2,874,613	2,874,613	2,874,613	2,874,613	2,874,613	2,874,613	2,874,613	2,874,613	2,874,613	2,874,613	2,874,613	
14		7	1	0	0	0	0													
					Ingresos por Venta de Bienes y Prestación de Servicios de Instituciones Públicas de Seguridad	34,495,355	2,874,612	2,874,613	2,874,613	2,874,613	2,874,613	2,874,613	2,874,613	2,874,613	2,874,613	2,874,613	2,874,613	2,874,613	2,874,613	
14		7	1	0	2	0	0													
					Ingresos por Ventas de Bienes y Servicios de Organismos Descentralizados.	34,495,555	2,874,612	2,874,613	2,874,613	2,874,613	2,874,613	2,874,613	2,874,613	2,874,613	2,874,613	2,874,613	2,874,613	2,874,613	2,874,613	
14		7	1	0	2	2	0													
					Ingresos por ventas de bienes y servicios de Organismos Descentralizados	34,495,355	2,874,612	2,874,613	2,874,613	2,874,613	2,874,613	2,874,613	2,874,613	2,874,613	2,874,613	2,874,613	2,874,613	2,874,613	2,874,613	
14		7	2	0	0	0	0													
					Ingresos por Venta de Bienes y Prestación de Servicios de Empresas Productivas del Estado.	0	0	0	0	0	0	0	0	0	0	0	0	0	0	
14		7	2	0	2	0	0													
					Ingresos por ventas de bienes y servicios producidos en establecimientos del gobierno central municipal	0														

LIC. JOSÉ LUIS TELLO MARÍN
PRESIDENTE MUNICIPAL

C. MARÍA NORBELLA GARCÍA HERNÁNDEZ
SINDICO MUNICIPAL

PROF. JOSÉ TRINIDAD LARA LÓPEZ
REGIDOR

ING. MARLEM SILVA HINOJOSA
REGIDORA

ING. MARIO PATIÑO CORREA
REGIDOR

C.P. MARÍA DEL CARMEN SOTO RUÍZ
REGIDORA

ING. ARMANDO ROMERO CAMACHO
REGIDOR

C. AGUSTINA CORREA ROMERO
REGIDORA

GABLO MORENO BARRERA
REGIDOR

C. BELENICE JUÁREZ NAVARRETE
REGIDORA

C. RODOLFO GERARDO IBÁÑEZ PONCE
REGIDOR

LIC. SERGIO ALEJANDRO CHÁVEZ GONZÁLEZ
REGIDOR

Q.F.B. MARITZA SOLEDAD ROMERO GARCÍA
REGIDORA

LIC. LUIS HUMBERTO RODRÍGUEZ SANTANA
REGIDOR

PRESUPUESTO DE INGRESOS DEL EJERCICIO FISCAL 2019

NOMBRE DEL MUNICIPIO: HIDALGO MICHOACÁN					EJERCICIO PRESUPUESTAL: 2019															
TOTAL DEL PRESUPUESTO DE INGRESOS:					446,092,776.00															
F.F.	FINANCIAMIENTO	CÓDIGO				RUBRO/TIPO/CLASE/CONCEPTO	ANUAL	ENERO	FEBRERO	MARZO	ABRIL	MAYO	JUNIO	JULIO	AGOSTO	SEPTIEMBRE	OCTUBRE	NOVIEMBRE	DICIEMBRE	
		R	T	CL	CO	EXISTENCIA PERIODO ANTERIOR														
14		7	3	0	0	0	0	0	0	0	0	0	0	0	0	0	0	0	0	
							0													
14		7	3	0	2	0	0													
							0													
14		7	3	0	4	0	0													
							0													
14		7	9	0	0	0	0	0	0	0	0	0	0	0	0	0	0	0	0	
							0													
14		7	9	0	1	0	0													
							0													
		8	0	0	0	0	0	347,819,210	8,524,694	24,194,024	23,133,626	24,580,383	31,072,022	36,197,216	33,470,047	34,128,682	38,249,897	37,430,184	34,105,176	22,733,259
1							125,806,834	8,524,694	10,314,709	9,254,308	10,701,065	12,192,704	12,667,898	10,590,729	11,249,354	10,370,579	9,550,866	10,225,858	10,164,070	
15							125,709,048	8,516,547	10,306,560	9,246,159	10,692,916	12,184,555	12,659,749	10,582,580	11,241,205	10,362,430	9,542,717	10,217,709	10,155,921	
15		8	1	0	0	0	125,709,048	8,516,547	10,306,560	9,246,159	10,692,916	12,184,555	12,659,749	10,582,580	11,241,205	10,362,430	9,542,717	10,217,709	10,155,921	
15		8	1	0	1	0	84,711,301	5,495,204	6,745,900	6,208,980	7,077,120	8,384,446	9,538,311	6,939,435	7,670,344	7,035,854	5,839,968	6,922,783	6,852,956	
15		8	1	0	1	2	28,788,313	1,888,100	2,649,357	2,132,677	2,430,146	2,878,104	2,198,537	2,382,968	2,633,416	2,416,006	2,448,403	2,377,262	2,353,337	
15		8	1	0	1	3	0													
15		8	1	0	1	4	1,462,598	157,434	124,370	113,676	121,825	113,300	121,122	119,763	116,486	118,645	112,306	118,546	125,125	
15		8	1	0	1	5	1,888,758	143,988	183,375	141,581	143,600	158,399	156,076	162,273	166,142	164,084	160,305	153,375	155,560	

LIC. JOSE LUIS TELLEZ MARÍN
PRESIDENTE MUNICIPAL

C. MARÍA NORBELLA GARCÍA HERNÁNDEZ
SÍNDICO MUNICIPAL

PROF. JOSE TRINIDAD LARA LÓPEZ
REGIDOR

ING. MARLEM SILVA HINOJOSA
REGIDORA

ING. MARIO PATIÑO CORREA
REGIDOR

C.P. MARÍA DEL CARMEN SOTO RUÍZ
REGIDORA

ING. ARMANDO ROMERO CAMACHO
REGIDOR

C. AGUSTINA CORREA ROMERO
REGIDORA

C. PABLO MORENO BARRERA
REGIDOR

C. BERENICE JUÁREZ NAVARRETE
REGIDORA

C. RODOLFO GERARDO IBÁÑEZ PONCE
REGIDOR

LIC. SERGIO ALEJANDRO CHÁVEZ GONZÁLEZ
REGIDOR

Q.F.B. MARITZA SOLEDAD ROMERO GARCÍA
REGIDORA

LIC. LUIS HUMBERTO RODRÍGUEZ SANTANA
REGIDOR

PRESUPUESTO DE INGRESOS DEL EJERCICIO FISCAL 2019

NOMBRE DEL MUNICIPIO: HIDALGO MICHOACAN						EJERCICIO PRESUPUESTAL: 2019																
TOTAL DEL PRESUPUESTO DE INGRESOS:						446,092,776.00																
F.F.	FINANCIAMIENTO	CÓDIGO				RUBRO/TIPO/CLASE/CONCEPTO	ANUAL	ENERO	FEBRERO	MARZO	ABRIL	MAYO	JUNIO	JULIO	AGOSTO	SEPTIEMBRE	OCTUBRE	NOVIEMBRE	DICIEMBRE			
		R	T	CL	CO																	
						EXISTENCIA PERIODO ANTERIOR	0															
15		8	1	0	1	0	6	Impuesto Sobre Automóviles Nuevos	0													
15		8	1	0	1	0	7	Fondo de Fiscalización y Recaudación	3,901,551	428,992	229,816	229,816	518,021	229,816	229,816	555,138	229,816	229,816	560,871	229,816	229,817	
15		8	1	0	1	0	8	Fondo de Compensación	1,625,227	132,086	122,549	137,529	131,881	137,877	136,368	138,701	139,356	130,511	138,000	136,381	143,988	
15		8	1	0	1	0	9	Impuesto Especial Sobre Producción y Servicios a la Venta Final de Gasolinas y Diesel	3,331,300	270,743	251,193	281,900	270,323	282,613	279,519	284,302	285,645	267,514	282,864	279,546	295,138	
16	RECURSOS ESTATALES						97,786	8,147	8,149	8,149	8,149	8,149	8,149	8,149	8,149	8,149	8,149	8,149	8,149	8,149	8,149	
16		8	1	0	2	0	0	Participaciones en Recursos de la Entidad Federativa.	97,786	8,147	8,149	8,149	8,149	8,149	8,149	8,149	8,149	8,149	8,149	8,149	8,149	8,149
16		8	1	0	2	0	1	Impuesto Sobre Rifas, Loterías, Sorteos y Concursos	97,786	8,147	8,149	8,149	8,149	8,149	8,149	8,149	8,149	8,149	8,149	8,149	8,149	8,149
16		8	1	0	2	0	2	Fondo Estatal para la Infraestructura de los Servicios Públicos Municipales	0													
2	ETIQUETADOS						222,012,376	0	13,879,316	13,879,318	13,879,318	13,879,318	18,879,318	23,529,318	22,879,318	22,879,328	27,879,318	27,879,318	23,879,318	12,569,189		
25	RECURSOS FEDERALES						202,012,376	0	13,879,315	13,879,318	13,879,318	13,879,318	18,879,318	19,529,318	18,879,318	18,879,328	23,879,318	23,879,318	23,879,318	12,569,189		
25		8	2	0	0	0	0	Aportaciones.	151,362,376	0	13,879,315	13,879,318	13,879,318	13,879,318	13,879,318	13,879,328	13,879,318	13,879,318	13,879,318	13,879,318	12,569,189	
25		8	2	0	2	0	0	Aportaciones de la Federación Para los Municipios.	151,362,376	0	13,879,315	13,879,318	13,879,318	13,879,318	13,879,318	13,879,328	13,879,318	13,879,318	13,879,318	13,879,318	12,569,189	
25		8	2	0	2	0	1	Fondo de Aportaciones Para la Infraestructura Social Municipal y de las Demarcaciones Territoriales del Distrito Federal	75,947,117		7,594,709	7,594,712	7,594,712	7,594,712	7,594,712	7,594,712	7,594,712	7,594,712	7,594,712	7,594,712		
25		8	2	0	2	0	2	Fondo de Aportaciones Para el Fortalecimiento de los Municipios y de las Demarcaciones Territoriales del Distrito Federal	75,415,259		6,284,606	6,284,606	6,284,606	6,284,606	6,284,606	6,284,616	6,284,606	6,284,606	6,284,606	6,284,606	12,569,189	
25		8	3	0	0	0	0	Convenios.	50,650,000	0	0	0	0	5,000,000	5,650,000	5,000,000	5,000,000	10,000,000	10,000,000	10,000,000	0	
25		8	3	0	8	0	0	Transferencias Federales por Convenio en Materia de Desarrollo Regional y Municipal.	50,650,000	0	0	0	0	5,000,000	5,650,000	5,000,000	5,000,000	10,000,000	10,000,000	10,000,000	0	

LIC. JOSÉ LUIS TELLEZ MARÍN
PRESIDENTE MUNICIPAL

C. MARÍA NORBELLA GARCÍA HERNÁNDEZ
SÍNDICO MUNICIPAL

PROF. JOSÉ TRINIDAD LARA LÓPEZ
REGIDOR

ING. MARLEM SILVA HINOJOSA
REGIDORA

ING. MARIO RATIÑO CORREA
REGIDOR

C.P. MARÍA DEL CARMEN SOTO RUÍZ
REGIDORA

ING. ARMANDO ROMERO CAMACHO
REGIDOR

C. AGUSTINA CORREA ROMERO
REGIDORA

C. PABLO MORENO BARRERA
REGIDOR

C. BERENICE JUÁREZ NAVARRETE
REGIDORA

C. RODOLFO GERARDO IBÁÑEZ PONCE
REGIDOR

LIC. SERGIO ALEJANDRO CHÁVEZ GONZÁLEZ
REGIDOR

Q.F.B. MARITZA SOLEDAD ROMERO GARCÍA
REGIDORA

LIC. LUIS HUMBERTO RODRÍGUEZ SANTANA
REGIDOR

PRESUPUESTO DE INGRESOS DEL EJERCICIO FISCAL 2019

NOMBRE DEL MUNICIPIO: HIDALGO MICHOACAN					EJERCICIO PRESUPUESTAL: 2019															
TOTAL DEL PRESUPUESTO DE INGRESOS:					446,092,776.00															
F.F.	FINANCIAMIENTO	CÓDIGO			RUBRO/TIPO/CLASE/CONCEPTO	ANUAL	ENERO	FEBRERO	MARZO	ABRIL	MAYO	JUNIO	JULIO	AGOSTO	SEPTIEMBRE	OCTUBRE	NOVIEMBRE	DICIEMBRE		
		R	T	CL	CO	EXISTENCIA PERIODO ANTERIOR														
25		8	3	0	8	0	0													
						Fondo Regional (FONREGION)	0													
25		8	3	0	8	0	3				5,000,000	5,650,000	5,000,000	5,000,000	10,000,000	10,000,000	10,000,000			
						Fondo de Fortalecimiento para la Infraestructura estatal y municipal	50,650,000													
26		RECURSOS ESTATALES					20,000,000	0	0	0	0	4,000,000	4,000,000	4,000,000	4,000,000	4,000,000	4,000,000	0	0	
26		8	3	0	0	0	0													
						Convenios.	20,000,000	0	0	0	0	4,000,000	4,000,000	4,000,000	4,000,000	4,000,000	4,000,000	0	0	
26		8	3	2	1	0	0					4,000,000	4,000,000	4,000,000	4,000,000	4,000,000				
						Transferencias estatales por convenio	20,000,000													
26		8	3	2	2	0	0													
						Transferencias municipales por convenio	0													
26		8	3	2	3	0	0													
						Aportaciones de particulares para obras y acciones	0													
27		TRANSFERENCIAS Y SUBSIDIOS					0	0	0	0	0	0	0	0	0	0	0	0	0	0
27		9	0	0	0	0	0													
						TRANSFERENCIAS, ASIGNACIONES, SUBSIDIOS Y SUBVENCIONES, Y PENSIONES Y JUBILACIONES.	0	0	0	0	0	0	0	0	0	0	0	0	0	
27		9	3	0	0	0	0													
						Subsidios y Subvenciones.	0	0	0	0	0	0	0	0	0	0	0	0	0	
27		9	3	0	1	0	0													
						Subsidios y subvenciones recibidos de la Federación	0													
27		9	3	0	2	0	0													
						Subsidios y subvenciones recibidos del Estado	0													
27		9	3	0	3	0	0													
						Subsidios y subvenciones recibidos del Municipio	0													
1		NO ETIQUETADO					0	0	0	0	0	0	0	0	0	0	0	0	0	0
12		FINANCIAMIENTOS INTERNOS					0	0	0	0	0	0	0	0	0	0	0	0	0	0
12		0	0	0	0	0	0													
						INGRESOS DERIVADOS DE FINANCIAMIENTOS	0	0	0	0	0	0	0	0	0	0	0	0	0	
12		0	3	0	0	0	0													
						Financiamiento Interno	0	0	0	0	0	0	0	0	0	0	0	0	0	
12		0	3	0	1	0	0													
						Financiamiento Interno	0													
TOTAL INGRESOS						446,092,776	16,660,672	32,230,044	31,169,646	32,616,403	39,338,213	44,463,407	41,736,238	42,394,873	46,616,088	45,696,375	42,371,367	30,999,450		

RESUMEN POR FUENTES DE FINANCIAMIENTO		
RELACION DE FUENTES DE FINANCIAMIENTO		ANUAL
1	No Etiquetado	224,080,400
11	Recursos Fiscales	63,778,211

LIC. JOSE LUIS TELLEZ MARIN
PRESIDENTE MUNICIPAL

C. MARIA ARBELLA GARCIA HERNANDEZ
SINDICO MUNICIPAL

PROF. JOSE TRINIDAD LARA LOPEZ
REGIDOR

ING. MARLEM SILVA HINOJOSA
REGIDORA

ING. MARIO PATIÑO CORREA
REGIDOR

C.P. MARIA DEL CARMEN SOTO RUIZ
REGIDORA

ING. ARMANDO ROMERO CAMACHO
REGIDOR

C. AGUSTINA CORREA ROMERO
REGIDORA

C. PABLO MORENO BARRERA
REGIDOR

C. BERENICE MAREZ NAVARRETE
REGIDORA

C. RODOLFO GERARDO IBANEZ PONCE
REGIDOR

LIC. SERGIO ALEJANDRO CHAVEZ GONZALEZ
REGIDOR

Q.F.B. MARITZA SOLEDAD ROMERO GARCIA
REGIDORA

LIC. LUIS HUMBERTO RODRIGUEZ SANTANA
REGIDOR

PRESUPUESTO DE INGRESOS DEL EJERCICIO FISCAL 2019

NOMBRE DEL MUNICIPIO: HIDALGO MICHOACAN					EJERCICIO PRESUPUESTAL: 2019													
TOTAL DEL PRESUPUESTO DE INGRESOS:					446,092,776.00													
F.F.	FINANCIAMIENTO	CÓDIGO			RUBRO/TIPO/CLASE/CONCEPTO	ANUAL	ENERO	FEBRERO	MARZO	ABRIL	MAYO	JUNIO	JULIO	AGOSTO	SEPTIEMBRE	OCTUBRE	NOVIEMBRE	DICIEMBRE
		R	T	CL														
					EXISTENCIA PERIODO ANTERIOR	0												
12					Financiamientos Internos	0												
14					Ingresos Propios	34,495,355												
15					Recursos Federales	125,709,048												
16					Recursos Estatales	97,786												
2					Etiquetado	222,012,376												
25					Recursos Federales	202,012,376												
26					Recursos Estatales	20,000,000												
27					Transferencias, asignaciones, subsidios y otras ayudas	0												
TOTAL					446,092,776													

LIC. JOSÉ LUIS TELLEZ MARÍN
PRESIDENTE MUNICIPAL

C.P. MARÍA DEL CARMEN SOTO RUÍZ
REGIDORA

C. RODOLFO GERARDO IBÁÑEZ PONCE
REGIDOR

C. MARÍA NORBELLA GARCÍA HERNÁNDEZ
SÍNDICO MUNICIPAL

ING. ARMANDO RÓMERO CAMACHO
REGIDOR

LIC. SERGIO ALEJANDRO CHÁVEZ GONZÁLEZ
REGIDOR

PROF. JOSÉ TRINIDAD LARA LÓPEZ
REGIDOR

C. AGUSTINA CORREA ROMERO
REGIDORA

Q.F.B. MARITZA SOLEDAD ROMERO GARCÍA
REGIDORA

ING. MARLEM SILVA HINOJOSA
REGIDORA

C. PABLO MORENO BARRERA
REGIDOR

LIC. LUIS HUMBERTO RODRÍGUEZ SANTANA
REGIDOR

ING. MARIO PATIÑO CORREA
REGIDOR

C. BERENICE JUÁREZ NAVARRETE
REGIDORA

PRESUPUESTO DE INGRESOS DEL EJERCICIO FISCAL 2019

NOMBRE DEL MUNICIPIO: HIDALGO MICHOACAN				EJERCICIO PRESUPUESTAL: 2019													
TOTAL DEL PRESUPUESTO DE INGRESOS:				446,092,776.00													
F.F.	FINANCIAMIENTO	CÓDIGO		RUBRO/TIPO/CLASE/CONCEPTO	ANUAL	ENERO	FEBRERO	MARZO	ABRIL	MAYO	JUNIO	JULIO	AGOSTO	SEPTIEMBRE	OCTUBRE	NOVIEMBRE	DICIEMBRE
		R	T														
		R	T	CL	CO	EXISTENCIA PERIODO ANTERIOR											
RESUMEN POR CONCEPTO																	
CÓDIGO		RUBRO		ANUAL	ENERO	FEBRERO	MARZO	ABRIL	MAYO	JUNIO	JULIO	AGOSTO	SEPTIEMBRE	OCTUBRE	NOVIEMBRE	DICIEMBRE	
1		Impuestos		26,433,344.00	2,202,764.00	2,202,780.00	2,202,780.00	2,202,780.00	2,202,780.00	2,202,780.00	2,202,780.00	2,202,780.00	2,202,780.00	2,202,780.00	2,202,780.00	2,202,780.00	
3		Contribuciones de Mejoras		1,841,368.00	-	-	-	-	230,171.00	230,171.00	230,171.00	230,171.00	230,171.00	230,171.00	230,171.00	230,171.00	
4		Derechos		24,531,833.00	2,044,291.00	2,044,322.00	2,044,322.00	2,044,322.00	2,044,322.00	2,044,322.00	2,044,322.00	2,044,322.00	2,044,322.00	2,044,322.00	2,044,322.00	2,044,322.00	
5		Productos		3,055,651.00	254,644.00	254,637.00	254,637.00	254,637.00	254,637.00	254,637.00	254,637.00	254,637.00	254,637.00	254,637.00	254,637.00	254,637.00	
6		Aprovechamientos		7,916,015.00	659,667.00	659,668.00	659,668.00	659,668.00	659,668.00	659,668.00	659,668.00	659,668.00	659,668.00	659,668.00	659,668.00	659,668.00	
7		Ingresos por Venta de Bienes, Prestación de Servicios y Otros Ingresos		34,495,355.00	2,874,612.00	2,874,613.00	2,874,613.00	2,874,613.00	2,874,613.00	2,874,613.00	2,874,613.00	2,874,613.00	2,874,613.00	2,874,613.00	2,874,613.00	2,874,613.00	
8		Participaciones, Aportaciones, Convenios, Incentivos Derivados de la Colaboración Fiscal y Fondos Distintos de Aportaciones		347,819,210.00	8,524,694.00	24,194,024.00	23,133,626.00	24,580,383.00	31,072,022.00	36,197,216.00	33,470,047.00	34,128,682.00	38,249,897.00	37,430,184.00	34,105,176.00	22,733,259.00	
9		Transferencias, Asignaciones, Subsidios y Subvenciones, y Pensiones y Jubilaciones		-	-	-	-	-	-	-	-	-	-	-	-	-	
0		Ingresos Derivados de Financiamientos		-	-	-	-	-	-	-	-	-	-	-	-	-	
TOTAL DEL PRESUPUESTO				446,092,776.00	16,560,672.00	32,230,044.00	31,169,646.00	32,616,403.00	39,338,213.00	44,463,407.00	41,736,238.00	42,394,873.00	46,516,088.00	45,696,375.00	42,371,367.00	30,999,450.00	

LIC. JOSE LUIS BELLEZ MARIN
PRESIDENTE MUNICIPAL

C. MARIA NORBELLA GARCIA HERNANDEZ
SINDICO MUNICIPAL

PROF. JOSE TRINIDAD LARA LOPEZ
REGIDOR

ING. MARLEM SILVA HINOJOSA
REGIDORA

ING. MARIO PATIÑO CORREA
REGIDOR

C.P. MARIA DEL CARMEN SOTO RUIZ
REGIDORA

ING. ARMANDO ROMERO CAMACHO
REGIDOR

C. AGUSTINA CORREA ROMERO
REGIDORA

C. PABLO MORENO BARRERA
REGIDOR

C. BERENICE JUAREZ NAVARRETE
REGIDORA

C. RODOLFO GERARDO IBANEZ PONCE
REGIDOR

LIC. SERGIO ALEJANDRO CHAVEZ GONZALEZ
REGIDOR

Q.F.B. MARITZA SOLEDAD ROMERO GARCIA
REGIDORA

LIC. LUIS HUMBERTO RODRIGUEZ SANTANA
REGIDOR